

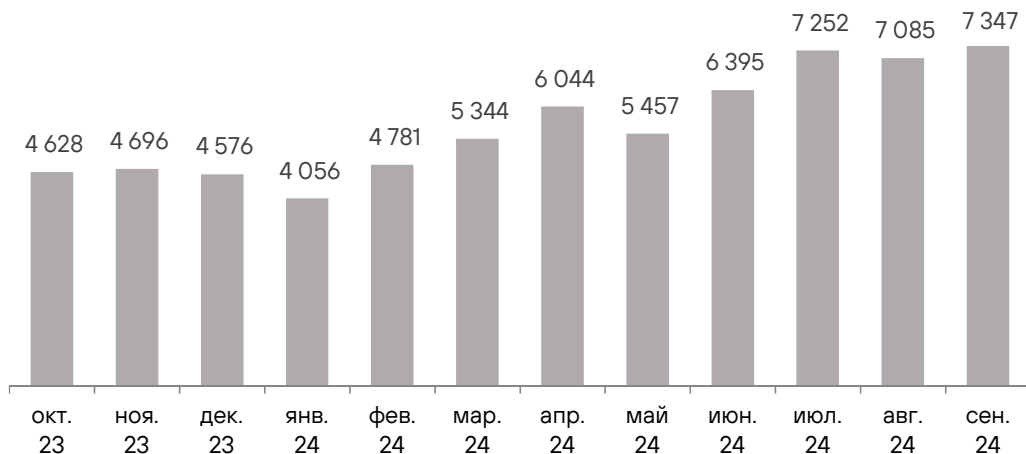
МФК «Фордевинд»

Отчет о деятельности

Сентябрь 2024

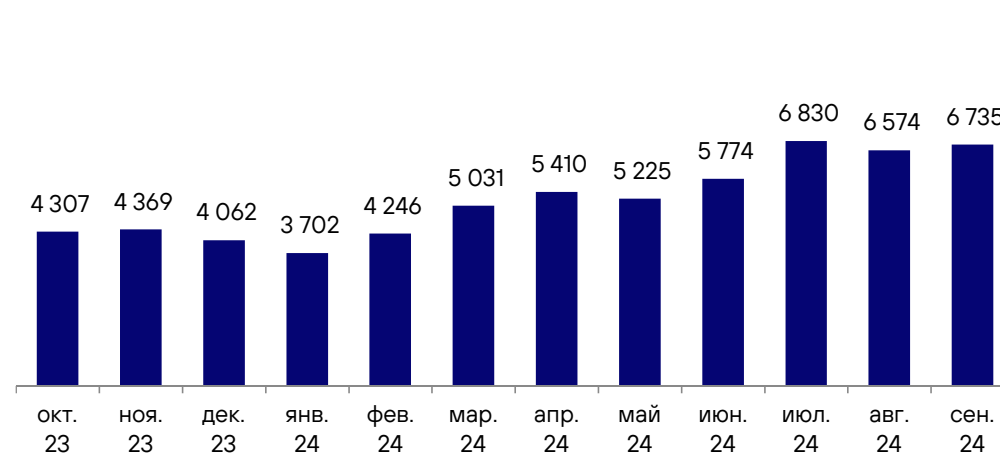
Финансовые активы

■ Финансовые активы на конец месяца, млн руб.

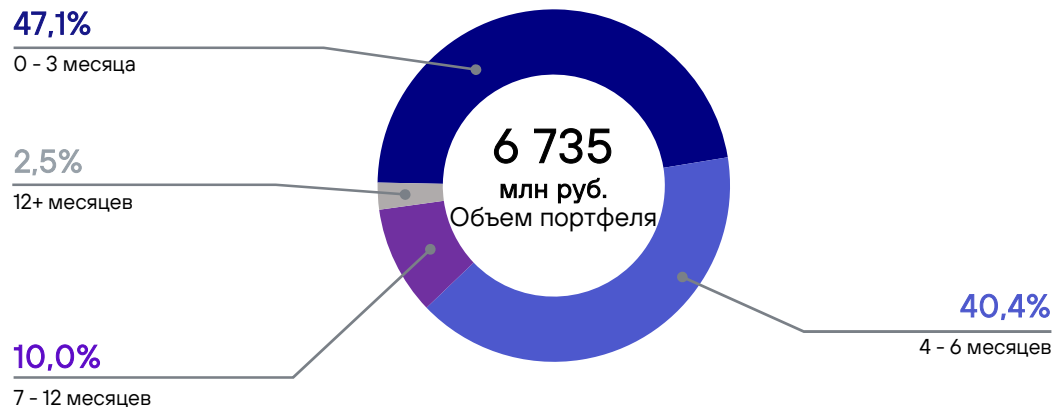


Объем портфеля займов

■ Остаток основного долга на конец месяца, млн руб.

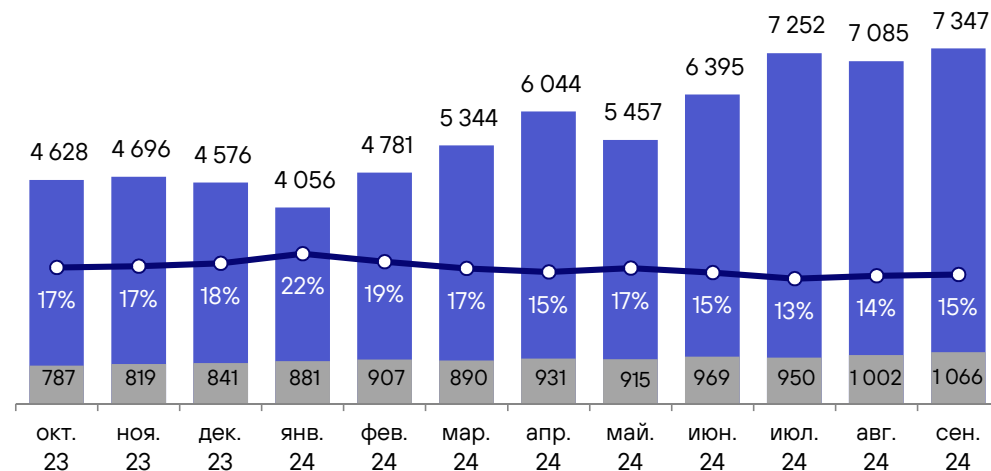


Структура¹ портфеля по дурации займов



Собственные средства²

■ Финансовые активы на конец месяца, млн руб.
■ Собственные средства на конец месяца, млн руб.
○ Доля собственных средств от финансовых активов



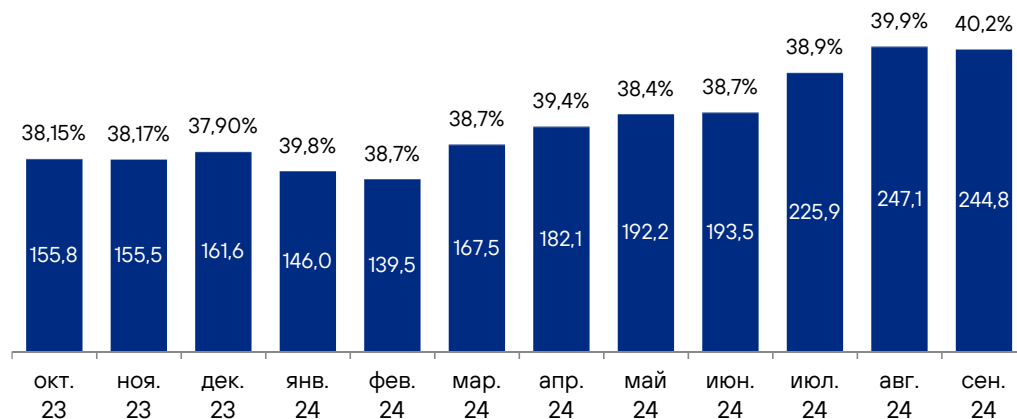
¹ По объему займов за вычетом начисленных по ним резервов в денежном выражении

² Объем собственных средств рассчитан согласно Указанию Банка России от 9 июня 2016 года №4037-У «Об установлении методики определения собственных средств в микрофинансовой компании» как разница между оборотными финансовыми активами и обязательствами микрофинансовой компании

Процентные доходы

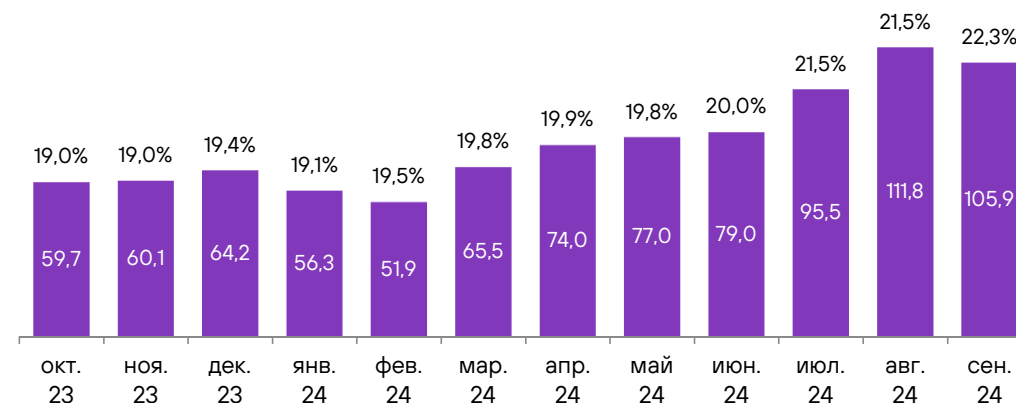
xx,xx% Средневзвешенная ставка по займам, % годовых

■ Процентные доходы за месяц, млн руб.



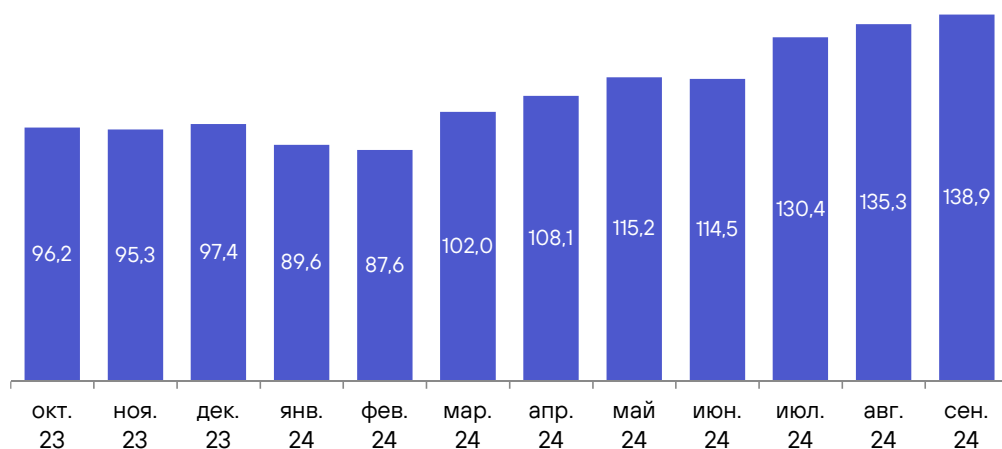
Процентные расходы

■ Процентные расходы за месяц, млн руб.



Чистый процентный доход

■ Чистый процентный доход за месяц, млн руб.



Чистая прибыль

■ Чистая прибыль за квартал, млн руб.

