

**АУДИТОРСКОЕ ЗАКЛЮЧЕНИЕ
НЕЗАВИСИМОГО АУДИТОРА**

о годовой бухгалтерской (финансовой) отчетности
Общества с ограниченной ответственностью
Микрофинансовая компания «Фордевинд»
за 2024 год

**Аудиторское заключение
независимого аудитора
о годовой бухгалтерской (финансовой) отчетности
Общества с ограниченной ответственностью
Микрофинансовая компания «Фордевинд»
за 2024 год**

Содержание	стр.
Аудиторское заключение независимого аудитора	3
Приложения	
Годовая бухгалтерская (финансовая) отчетность организации за 2024 год	Краткое название
Бухгалтерский баланс микрофинансовой организации в форме хозяйственного общества или товарищества, ломбарда	8
Отчет о финансовых результатах микрофинансовой организации в форме хозяйственного общества или товарищества, ломбарда	10
Приложения к бухгалтерскому балансу и отчету о финансовых результатах:	
Отчет об изменениях собственного капитала микрофинансовой организации в форме хозяйственного общества или товарищества, ломбарда	14
Отчет о денежных потоках микрофинансовой организации в форме хозяйственного общества или товарищества, ломбарда	17
Примечания к бухгалтерской (финансовой) отчетности микрофинансовой организации в форме хозяйственного общества или товарищества, ломбарда	20

АУДИТОРСКОЕ ЗАКЛЮЧЕНИЕ НЕЗАВИСИМОГО АУДИТОРА

Участникам ООО МФК «Фордевинд»

МНЕНИЕ

Мы провели аудит прилагаемой годовой бухгалтерской (финансовой) отчетности Общества с ограниченной ответственностью Микрофинансовая компания «Фордевинд» (далее по тексту – «Общество», ОГРН 1177746146885), состоящей из:

- бухгалтерского баланса микрофинансовой организации в форме хозяйственного общества или товарищества, ломбарда по состоянию на 31 декабря 2024 года;
- отчета о финансовых результатах микрофинансовой организации в форме хозяйственного общества или товарищества, ломбарда за 2024 год;
- приложений к бухгалтерскому балансу и отчету о финансовых результатах, в том числе:
 - отчета об изменениях собственного капитала микрофинансовой организации в форме хозяйственного общества или товарищества, ломбарда за 2024 год;
 - отчета о денежных потоках микрофинансовой организации в форме хозяйственного общества или товарищества, ломбарда за 2024 год;
 - примечаний к бухгалтерской (финансовой) отчетности микрофинансовой организации в форме хозяйственного общества или товарищества, ломбарда, включая основные положения учетной политики.

По нашему мнению, прилагаемая годовая бухгалтерская (финансовая) отчетность отражает достоверно во всех существенных отношениях финансовое положение Общества по состоянию на 31 декабря 2024 года, финансовые результаты его деятельности и движение денежных средств за 2024 год в соответствии с правилами составления бухгалтерской (финансовой) отчетности, установленными в Российской Федерации, применяемыми некредитными финансовыми организациями.

ОСНОВАНИЕ ДЛЯ ВЫРАЖЕНИЯ МНЕНИЯ

Мы провели аудит в соответствии с Международными стандартами аудита (МСА). Наша ответственность в соответствии с этими стандартами раскрыта в разделе «Ответственность аудитора за аудит годовой бухгалтерской (финансовой) отчетности» настоящего заключения. Мы являемся независимыми по отношению к Обществу в соответствии с Правилами независимости аудиторов и аудиторских организаций и Кодексом профессиональной этики аудиторов, соответствующими Международному кодексу этики профессиональных бухгалтеров (включая международные стандарты независимости), разработанному Советом по международным стандартам этики для профессиональных бухгалтеров, и нами выполнены прочие иные обязанности в соответствии с этими требованиями профессиональной этики. Мы полагаем, что полученные нами аудиторские доказательства являются достаточными и надлежащими, чтобы служить основанием для выражения нашего мнения.

КЛЮЧЕВЫЕ ВОПРОСЫ АУДИТА

Ключевые вопросы аудита – это вопросы, которые, согласно нашему профессиональному суждению, являлись наиболее значимыми для нашего аудита годовой бухгалтерской (финансовой) отчетности за текущий период. Эти вопросы были рассмотрены в контексте нашего аудита годовой бухгалтерской (финансовой) отчетности в целом и при формировании нашего мнения об этой отчетности, и мы не выражаем отдельного мнения об этих вопросах.

1. Микрозаймы и займы выданные – примечание 8 к бухгалтерской (финансовой) отчетности

Мы обратили внимание на данную область в связи с существенным объемом займов и микрозаймов выданных и присущей их оценке неопределенности. Обесценение финансовых активов оценивается руководством с применением профессионального суждения и субъективных допущений. Мы проанализировали достаточность резерва под обесценение займов и микрозаймов, выданных юридическим лицам. Мы также проанализировали допущения и методологию, используемые при расчете резерва под обесценение микрозаймов и займов выданных, по которым существуют индикаторы обесценения.

Наши процедуры:

Мы оценили организационную и операционную эффективность контролей в отношении выявления обесценения займов и микрозаймов, выданных юридическим лицам.

По выбранным займам и микрозаймам мы проанализировали допущения, используемые Обществом для расчета ожидаемых будущих потоков денежных средств, включая денежные потоки от операционной деятельности, основываясь на нашем собственном понимании соответствующей отраслевой и прочей доступной рыночной информации.

Мы протестировали отчеты по расчету резерва под обесценение, формируемые в системах ООО МФК «Фордевинд», на предмет полноты используемых данных и проверили корректность расчетов в данных отчетах. Мы также убедились, что раскрытия в бухгалтерской (финансовой) отчетности адекватно отражают подверженность займов и микрозаймов кредитному риску.

2. Привлеченные средства физических лиц, юридических лиц и выпущенные долговые ценные бумаги – примечание 19 к бухгалтерской (финансовой) отчетности

Мы обратили внимание на данную область в связи с существенностью привлеченных средств от физических и юридических лиц.

Наши процедуры

Наши аудиторские процедуры включали анализ выполнения ООО МФК «Фордевинд» обязательств по уплате процентов. Мы установили, что привлеченные средства направляются на предоставление займов и микрозаймов юридическим лицам и индивидуальным предпринимателям. Мы проанализировали сроки погашения средств, привлеченных от физических и юридических лиц, в том числе процентов, на предмет отсутствия просрочки платежей. Мы убедились, что обязательства по привлеченным средствам погашаются в сроки, установленные договорами.

ПРОЧАЯ ИНФОРМАЦИЯ

Руководство несет ответственность за прочую информацию. Прочая информация представляет собой информацию в годовом отчете, за исключением годовой бухгалтерской (финансовой) отчетности и нашего аудиторского заключения о ней. Годовой отчет, предположительно, будет нам предоставлен после даты настоящего аудиторского заключения.

Наше мнение о годовой бухгалтерской (финансовой) отчетности не распространяется на прочую информацию, и мы не предоставляем вывода, обеспечивающего в какой-либо форме уверенность в отношении данной информации.

В связи с проведением нами аудита годовой бухгалтерской (финансовой) отчетности наша обязанность заключается в ознакомлении с указанной выше прочей информацией, когда она будет нам предоставлена, и рассмотрении вопроса о том, имеются ли существенные несоответствия между прочей информацией и годовой бухгалтерской (финансовой) отчетностью или нашими знаниями, полученными в ходе аудита, и не содержит ли прочая информация иных возможных существенных искажений. Если на основании проведенной нами работы мы приходим к выводу о том, что такая прочая информация содержит существенное искажение, мы обязаны сообщить об этом факте.

ОТВЕТСТВЕННОСТЬ РУКОВОДСТВА И ЛИЦ, ОТВЕЧАЮЩИХ ЗА КОРПОРАТИВНОЕ УПРАВЛЕНИЕ ЗА БУХГАЛТЕРСКУЮ (ФИНАНСОВУЮ) ОТЧЕТНОСТЬ

Руководство несет ответственность за подготовку и достоверное представление данной годовой бухгалтерской (финансовой) отчетности в соответствии с правилами составления бухгалтерской отчетности, установленными в Российской Федерации, и за систему внутреннего контроля, которую руководство считает необходимой для подготовки годовой бухгалтерской (финансовой) отчетности, не содержащей существенных искажений вследствие недобросовестных действий или ошибок.

При подготовке годовой бухгалтерской (финансовой) отчетности руководство несет ответственность за оценку способности Общества продолжать непрерывно свою деятельность, за раскрытие в соответствующих случаях сведений, относящихся к непрерывности деятельности, и за составление отчетности на основе допущения о непрерывности деятельности, за исключением случаев, когда руководство намеревается ликвидировать Общество, прекратить его деятельность или когда у него отсутствует какая-либо иная реальная альтернатива, кроме ликвидации или прекращения деятельности.

Лица, отвечающие за корпоративное управление, несут ответственность за надзор за подготовкой годовой бухгалтерской (финансовой) отчетности Общества.

ОТВЕТСТВЕННОСТЬ АУДИТОРА ЗА АУДИТ БУХГАЛТЕРСКОЙ (ФИНАНСОВОЙ) ОТЧЕТНОСТИ

Наша цель состоит в получении разумной уверенности в том, что годовая бухгалтерская (финансовая) отчетность не содержит существенных искажений вследствие недобросовестных действий или ошибок, и в выпуске аудиторского заключения, содержащего наше мнение. Разумная уверенность представляет собой высокую степень уверенности, но не является гарантией того, что аудит, проведенный в соответствии с МСА, всегда выявляет существенные искажения при их наличии. Искажения могут быть результатом недобросовестных действий или ошибок и считаются существенными, если можно обоснованно предположить, что в отдельности или в совокупности они могут повлиять на экономические решения пользователей, принимаемые на основе этой годовой бухгалтерской отчетности.

В рамках проведения аудита в соответствии с МСА мы применяем профессиональное суждение и сохраняем профессиональный скептицизм на протяжении всего аудита. Кроме того, мы выполняем следующее:

- выявляем и оцениваем риски существенного искажения годовой бухгалтерской (финансовой) отчетности вследствие недобросовестных действий или ошибок; разрабатываем и проводим аудиторские процедуры в ответ на эти риски; получаем аудиторские доказательства, являющиеся достаточными и надлежащими, чтобы служить основой для выражения нашего мнения. Риск необнаружения существенного искажения в результате недобросовестных действий выше, чем риск необнаружения существенного искажения в результате ошибки, так как недобросовестные действия могут включать сговор, подлог, умышленный пропуск, искаженное представление информации или действия в обход системы внутреннего контроля;
- получаем понимание системы внутреннего контроля, имеющей значение для аудита, с целью разработки аудиторских процедур, соответствующих обстоятельствам, но не с целью выражения мнения об эффективности системы внутреннего контроля Общества;
- оцениваем надлежащий характер применяемой учетной политики, обоснованность оценочных значений, рассчитанных руководством Общества, и соответствующего раскрытия информации;
- делаем вывод о правомерности применения руководством Общества допущения о непрерывности деятельности, а на основании полученных аудиторских доказательств – вывод о том, имеется ли существенная неопределенность в связи с событиями или условиями, в результате которых могут возникнуть значительные сомнения в способности Общества продолжать непрерывно свою деятельность. Если мы приходим к выводу о наличии существенной неопределенности, мы должны привлечь внимание в нашем аудиторском заключении к соответствующему раскрытию информации в годовой бухгалтерской (финансовой) отчетности или, если такое раскрытие информации является ненадлежащим, модифицировать наше мнение. Наши выводы основаны на аудиторских доказательствах, полученных до даты нашего аудиторского заключения. Однако будущие события или условия могут привести к тому, что Общество утратит способность продолжать непрерывно свою деятельность;
- проводим оценку представления годовой бухгалтерской (финансовой) отчетности в целом, ее структуры и содержания, включая раскрытие информации, а также того, представляет ли годовая бухгалтерская (финансовая) отчетность лежащие в ее основе операции и события так, чтобы было обеспечено их достоверное представление.

Мы осуществляем информационное взаимодействие с лицами, отвечающими за корпоративное управление, доводя до их сведения, помимо прочего, информацию о запланированном объеме и сроках аудита, а также о существенных замечаниях по результатам аудита, в том числе о значительных недостатках системы внутреннего контроля, которые мы выявляем в процессе аудита.

Мы также предоставляем лицам, отвечающим за корпоративное управление Общества, заявление о том, что мы соблюдали все соответствующие этические требования в отношении независимости и информировали этих лиц обо всех взаимоотношениях и прочих вопросах, которые можно обоснованно считать оказывающими влияние на независимость аудитора, а в необходимых случаях – о соответствующих мерах предосторожности.

Из тех вопросов, которые мы довели до сведения лиц, отвечающих за корпоративное управление Общества, мы определили вопросы, которые были наиболее значимы для аудита годовой бухгалтерской (финансовой) отчетности за текущий период и, следовательно, являются ключевыми вопросами аудита. Мы описываем эти вопросы в нашем аудиторском заключении, кроме случаев, когда публичное раскрытие информации об этих вопросах запрещено законом или нормативным актом, или когда в крайне редких случаях мы приходим к выводу о том, что информация о каком-либо вопросе не должна быть сообщена в нашем заключении, так как можно обоснованно предположить, что отрицательные последствия сообщения такой информации превысят общественно значимую пользу от ее сообщения.

Лицо, действующее от имени аудиторской организации на основании доверенности № ОБ/10724/25-ФЗ-29 от 01 июля 2024 г. сроком до 30 июня 2025 г. (ОРНЗ 21606008321)

Руководитель аудита, по результатам которого выпущено аудиторское заключение (ОРНЗ 22006086930)

Татьяна Анатольевна Терехова
Анна Александровна Турубчук



Аудиторская организация:

Общество с ограниченной ответственностью «ФинЭкспертиза»,

ОГРН 1027739127734,

127473, г. Москва, ул. Краснопролетарская, дом 16, строение 1, этаж 6, помещение I, комната 29,

член Саморегулируемой организации аудиторов Ассоциация «Содружество» (СРО ААС),

ОРНЗ 12006017998

«27» декабрь 2025 г.

Код территории по ОКАТО	Код некредитной финансовой организации		
	по ОКПО	ОГРН	ИНН
45286590000	06715272	1177746146885	9717054493

**БУХГАЛТЕРСКИЙ БАЛАНС
МИКРОФИНАНСОВОЙ ОРГАНИЗАЦИИ
В ФОРМЕ ХОЗЯЙСТВЕННОГО ОБЩЕСТВА ИЛИ ТОВАРИЩЕСТВА, ЛОМBARDA
на 31 декабря 2024 г.**

Общество с ограниченной ответственностью Микрофинансовая компания "Фордевинд" (ООО МФК "Фордевинд")
(полное фирменное наименование или сокращенное фирменное наименование)

Почтовый адрес 119034, Москва г, Турчанинов пер, д. № 6, стр. 2

Код формы по ОКУД 0420842
Годовая (квартальная)
(тыс. руб.)

Номер строки	Наименование показателя	Пояснения к строкам	На 31 декабря 2024 г.	На 31 декабря 2023 г.
1	2	3	4	5
РАЗДЕЛ I. АКТИВЫ				
1	Денежные средства		332 068	116 990
2	Финансовые активы, оцениваемые по справедливой стоимости через прибыль или убыток		-	-
3	Финансовые активы, оцениваемые по справедливой стоимости через прочий совокупный доход		-	-
4	Финансовые активы, оцениваемые по амортизированной стоимости		6 463 760	4 470 131
5	Активы (активы выбывающих групп), классифицированные как предназначенные для продажи		-	-
6	Инвестиции в ассоциированные предприятия		50	50
7	Инвестиции в совместно контролируемые предприятия		-	-
8	Инвестиции в дочерние предприятия		-	-
9	Инвестиционное имущество и капитальные вложения в него		-	-
10	Нематериальные активы и капитальные вложения в них		36	125
11	Основные средства и капитальные вложения в них		25 434	5 461
12	Требования по текущему налогу на прибыль		-	-
13	Отложенные налоговые активы		2 418	-
14	Прочие активы		15 461	4 195
15	ИТОГО АКТИВОВ		6 839 228	4 596 952
РАЗДЕЛ II. ОБЯЗАТЕЛЬСТВА				
16	Финансовые обязательства, оцениваемые по справедливой стоимости через прибыль или убыток		-	-
17	Финансовые обязательства, оцениваемые по амортизированной стоимости		5 760 175	3 724 039
18	Обязательства выбывающих групп, классифицированные как предназначенные для продажи		-	-
19	Обязательства по текущему налогу на прибыль		15 184	5 104
20	Отложенные налоговые обязательства		-	1 261

21	Резервы – оценочные обязательства		-	-
22	Прочие обязательства		35 690	10 100
23	ИТОГО ОБЯЗАТЕЛЬСТВ		5 811 049	3 740 503
РАЗДЕЛ III. КАПИТАЛ				
24	Уставный (складочный) капитал		90 200	90 200
25	Добавочный капитал		5 000	5 000
26	Резервный капитал		-	-
27	Собственные акции (доли), выкупленные у акционеров (участников)		-	-
28	Резервы		-	-
29	Нераспределенная прибыль (непокрытый убыток)		932 979	761 249
30	ИТОГО КАПИТАЛА		1 028 179	856 449
31	ИТОГО КАПИТАЛА И ОБЯЗАТЕЛЬСТВ		6 839 228	4 596 952

Генеральный директор
(должность руководителя)

27 января 2025 г.



(подпись)

С. Ю. Землянов

(инициалы, фамилия)

Код территории по ОКАТО	Код некредитной финансовой организации		
	по ОКПО	ОГРН	ИНН
45286590000	06715272	1177746146885	9717054493

**ОТЧЕТ
О ФИНАНСОВЫХ РЕЗУЛЬТАТАХ МИКРОФИНАНСОВОЙ ОРГАНИЗАЦИИ
В ФОРМЕ ХОЗЯЙСТВЕННОГО ОБЩЕСТВА ИЛИ ТОВАРИЩЕСТВА, ЛОМBARДА**

за Январь - Декабрь 2024 г.

Общество с ограниченной ответственностью Микрофинансовая компания "Фордевинд" (ООО МФК "Фордевинд")
(полное фирменное наименование или сокращенное фирменное наименование)

Почтовый адрес 119034, Москва г, Турчанинов пер, д. № 6, стр. 2

Код формы по ОКУД 0420843
Годовая (квартальная)
(тыс. руб.)

Номер строки	Наименование показателя	Пояснения к строкам	За 12 месяцев 2024 г.	За 12 месяцев 2023 г.
1	2	3	4	5
Раздел I. чистые процентные доходы (чистые процентные расходы) после создания оценочного резерва под ожидаемые кредитные убытки по финансовым активам				
1	Процентные доходы		2 537 455	1 474 769
2	Процентные расходы		(1 089 033)	(509 653)
3	Чистые процентные доходы (чистые процентные расходы)		1 448 422	965 116
4	Доходы за вычетом расходов (расходы за вычетом доходов) по восстановлению (созданию) оценочных резервов под ожидаемые кредитные убытки по финансовым активам, в том числе:		(345 615)	(250 008)
5	доходы за вычетом расходов (расходы за вычетом доходов) по восстановлению (созданию) оценочных резервов под ожидаемые кредитные убытки по финансовым активам, оцениваемым по амортизированной стоимости		(345 615)	(250 008)
6	доходы за вычетом расходов (расходы за вычетом доходов) по восстановлению (созданию) оценочных резервов под ожидаемые кредитные убытки по долговым инструментам, оцениваемым по справедливой стоимости через прочий совокупный доход		-	-
7	Чистые процентные доходы (чистые процентные расходы) после создания оценочного резерва под ожидаемые кредитные убытки по финансовым активам		1 102 807	715 108
Раздел II. Операционные доходы за вычетом операционных расходов				
8	Доходы за вычетом расходов (расходы за вычетом доходов) по операциям с финансовыми инструментами, оцениваемыми по справедливой стоимости через прибыль или убыток		(1 866)	(6 051)
9	Доходы за вычетом расходов (расходы за вычетом доходов) по операциям с финансовыми активами, оцениваемыми по справедливой стоимости через прочий совокупный доход		-	-
10	Доходы за вычетом расходов (расходы за вычетом доходов) по операциям с финансовыми инструментами, оцениваемыми по амортизированной стоимости		(46 608)	(4 446)
11	Доходы за вычетом расходов (расходы за вычетом доходов) от операций с инвестиционным имуществом и капитальными вложениями в него		-	-

12	Доходы за вычетом расходов (расходы за вычетом доходов) по операциям с иностранной валютой и от переоценки средств в иностранной валюте		2	4 069
13	Общие и административные расходы		(399 090)	(458 637)
14	Доходы за вычетом расходов (расходы за вычетом доходов) от переоценки и выбытия активов (выбывающих групп), классифицированных как предназначенные для продажи		-	-
15	Прочие доходы		138 770	106 371
16	Прочие расходы		-	-
17	Итого операционных доходов (расходов)		(308 793)	(358 693)
18	Прибыль (убыток) до налогообложения		794 014	356 415
19	Доход (расход) по налогу на прибыль, в том числе:		(156 647)	(71 301)
20	доход (расход) по текущему налогу на прибыль		(160 326)	(73 877)
21	доход (расход) по отложенному налогу на прибыль		3 679	2 576
22	Прибыль (убыток) от прекращенной деятельности, переоценки и выбытия активов (выбывающих групп), классифицированных как предназначенные для продажи, составляющих прекращенную деятельность, после налогообложения		-	-
23	Прибыль (убыток) после налогообложения		637 366	285 114
Раздел III. Прочий совокупный доход				
24	Прочий совокупный доход (расход), не подлежащий переклассификации в состав прибыли или убытка в последующих периодах, в том числе:		-	-
25	чистое изменение резерва переоценки основных средств и нематериальных активов, в том числе:		-	-
26	изменение резерва переоценки в результате выбытия основных средств и нематериальных активов		-	-
27	изменение резерва переоценки в результате переоценки, обесценения и амортизации основных средств и нематериальных активов		-	-
28	налог на прибыль, связанный с изменением резерва переоценки основных средств и нематериальных активов		-	-
29	чистое изменение справедливой стоимости долевых инструментов, оцениваемых по справедливой стоимости через прочий совокупный доход, в том числе:		-	-
30	изменение справедливой стоимости долевых инструментов, оцениваемых по справедливой стоимости через прочий совокупный доход в результате их выбытия		-	-
31	изменение справедливой стоимости долевых инструментов, оцениваемых по справедливой стоимости через прочий совокупный доход в результате их переоценки		-	-
32	влияние налога на прибыль, связанного с изменением справедливой стоимости долевых инструментов, оцениваемых по справедливой стоимости через прочий совокупный доход		-	-
33	чистое изменение справедливой стоимости финансовых обязательств, учитываемых по справедливой стоимости через прибыль или убыток, связанное с изменением кредитного риска, в том числе:		-	-
34	при выбытии финансовых обязательств, учитываемых по справедливой стоимости через прибыль или убыток		-	-
35	изменение справедливой стоимости финансовых обязательств, учитываемых по справедливой стоимости через прибыль или убыток, связанное с изменением кредитного риска		-	-

36	влияние налога на прибыль, обусловленного изменением справедливой стоимости финансовых обязательств, учитываемых по справедливой стоимости через прибыль или убыток, связанным с изменением кредитного риска			-	-
37	чистое изменение стоимости инструментов хеджирования, с помощью которых хеджируются долевыми инструментами, оцениваемыми по справедливой стоимости через прочий совокупный доход, в том числе:			-	-
38	изменение стоимости инструментов хеджирования, с помощью которых хеджируются долевыми инструментами, оцениваемыми по справедливой стоимости через прочий совокупный доход			-	-
39	влияние налога на прибыль, обусловленного изменением стоимости инструментов хеджирования, с помощью которых хеджируются долевыми инструментами, оцениваемыми по справедливой стоимости через прочий совокупный доход			-	-
40	прочий совокупный доход (убыток) от других операций			-	-
41	налог на прибыль, относящийся к прочему совокупному доходу (убытку) от других операций			-	-
42	Прочий совокупный доход (расход), подлежащий переклассификации в состав прибыли или убытка в последующих периодах, в том числе:			-	-
43	чистое изменение справедливой стоимости долговых инструментов, оцениваемых по справедливой стоимости через прочий совокупный доход, в том числе:			-	-
44	изменение справедливой стоимости долговых инструментов, оцениваемых по справедливой стоимости через прочий совокупный доход			-	-
45	влияние налога на прибыль, связанного с изменением справедливой стоимости долговых инструментов, оцениваемых по справедливой стоимости через прочий совокупный доход			-	-
46	переклассификация накопленного изменения справедливой стоимости долговых инструментов, оцениваемых по справедливой стоимости через прочий совокупный доход, в состав прибыли или убытка			-	-
47	налог на прибыль, связанный с переклассификацией накопленного изменения справедливой стоимости долговых инструментов, оцениваемых по справедливой стоимости через прочий совокупный доход, в состав прибыли или убытка			-	-
48	чистое изменение оценочного резерва под ожидаемые кредитные убытки по долговым инструментам, оцениваемым по справедливой стоимости через прочий совокупный доход, в том числе:			-	-
49	создание (восстановление) оценочного резерва под ожидаемые кредитные убытки по долговым инструментам, оцениваемым по справедливой стоимости через прочий совокупный доход			-	-
50	влияние налога на прибыль, связанного с созданием (восстановлением) оценочного резерва под ожидаемые кредитные убытки по долговым инструментам, оцениваемым по справедливой стоимости через прочий совокупный доход			-	-

51	переклассификация в состав прибыли или убытка оценочного резерва под ожидаемые кредитные убытки по долговым инструментам, оцениваемым по справедливой стоимости через прочий совокупный доход			-	-
52	налог на прибыль, связанный с переклассификацией в состав прибыли или убытка оценочного резерва под ожидаемые кредитные убытки по долговым инструментам, оцениваемым по справедливой стоимости через прочий совокупный доход			-	-
53	чистые доходы (расходы) от хеджирования денежных потоков, в том числе:			-	-
54	доходы (расходы) от хеджирования денежных потоков			-	-
55	налог на прибыль, связанный с доходами (расходами) от хеджирования денежных потоков			-	-
56	переклассификация в состав прибыли или убытка накопленной суммы переоценки инструмента хеджирования денежных потоков			-	-
57	налог на прибыль, связанный с переклассификацией в состав прибыли или убытка накопленной суммы переоценки инструмента хеджирования денежных потоков			-	-
58	прочий совокупный доход (убыток) от других операций			-	-
59	налог на прибыль, относящийся к прочему совокупному доходу (убытку) от других операций			-	-
60	ИТОГО ПРОЧЕГО СОВОКУПНОГО ДОХОДА (УБЫТКА) ЗА ОТЧЕТНЫЙ ПЕРИОД			-	-
61	ИТОГО СОВОКУПНОГО ДОХОДА (УБЫТКА) ЗА ОТЧЕТНЫЙ ПЕРИОД			637 366	285 114

Генеральный директор
(должность руководителя)

27 января 2025 г.



(подпись)

С. Ю. Землянов

(инициалы, фамилия)

Код территории по ОКАТО	Код некредитной финансовой организации		
	по ОКПО	ОГРН	ИНН
45286590000	06715272	1177746146885	9717054493

**ОТЧЕТ
О ДЕНЕЖНЫХ ПОТОКАХ МИКРОФИНАНСОВОЙ ОРГАНИЗАЦИИ В ФОРМЕ
ХОЗЯЙСТВЕННОГО ОБЩЕСТВА ИЛИ ТОВАРИЩЕСТВА, ЛОМБАРДА**

за Январь - Декабрь 2024 г.

Общество с ограниченной ответственностью Микрофинансовая компания "Фордевинд" (ООО МФК "Фордевинд")
(полное фирменное наименование или сокращенное фирменное наименование)

Почтовый адрес 119034, Москва г, Турчанинов пер, д. № 6, стр. 2

Код формы по ОКУД 0420845
Годовая (квартальная)
(тыс. руб.)

Номер строки	Наименование показателя	Пояснения к строкам	За 12 месяцев 2024 г.	За 12 месяцев 2023 г.
1	2	3	4	5
Раздел I. Денежные потоки от операционной деятельности				
1	Полученные проценты		2 312 630	1 368 193
2	Уплаченные проценты		(1 332 901)	(491 163)
3	Платежи, связанные с оплатой прямых операционных расходов		(265 815)	(307 049)
4	Платежи, связанные с оплатой общих и административных расходов		(111 932)	(103 701)
5	Поступления за вычетом платежей (платежи за вычетом поступлений) от продажи (приобретения) финансовых активов и от размещения (погашения) финансовых обязательств, в обязательном порядке классифицируемых как оцениваемые по справедливой стоимости через прибыль или убыток		-	-
6	Поступления дивидендов и иных аналогичных выплат от дочерних, совместно контролируемых и ассоциированных предприятий		-	-
7	Уплаченный налог на прибыль		(150 246)	(73 792)
7.1	Поступления от погашения и продажи финансовых активов, оцениваемых по амортизированной стоимости		23 695 204	16 083 745
7.2	Платежи, связанные с размещением и приобретением финансовых активов, оцениваемых по амортизированной стоимости		(26 126 000)	(17 960 088)
7.3	Поступления от погашения и продажи финансовых активов, оцениваемых по справедливой стоимости через прочий совокупный доход		-	-
7.4	Платежи, связанные с размещением и приобретением финансовых активов, оцениваемых по справедливой стоимости через прочий совокупный доход		-	-
7.5	Поступления от погашения и продажи финансовых активов, классифицируемых как оцениваемые по справедливой стоимости через прибыль или убыток по усмотрению некредитной финансовой организации		-	-

7.6	Платежи, связанные с размещением и приобретением финансовых активов, классифицируемых как оцениваемые по справедливой стоимости через прибыль или убыток по усмотрению некредитной финансовой организации		-	-
8	Прочие поступления от операционной деятельности		10 440	6 498
9	Прочие платежи по операционной деятельности		(77 194)	(36 771)
10	Сальдо денежных потоков от операционной деятельности		(2 045 815)	(1 514 127)
Раздел II. Денежные потоки от инвестиционной деятельности				
11	Поступления от продажи основных средств, нематериальных активов и капитальных вложений в объекты основных средств и нематериальных активов		-	-
12	Поступления от продажи инвестиционного имущества и капитальных вложений в него		-	-
13	Платежи, связанные с приобретением, созданием, модернизацией, подготовкой к использованию основных средств		-	-
14	Платежи, связанные с приобретением, созданием нематериальных активов		-	-
14.1	Платежи, связанные с приобретением, созданием, модернизацией, подготовкой к использованию инвестиционного имущества		-	-
15	Поступления от продажи акций и долей участия дочерних, совместно контролируемых и ассоциированных предприятий		-	-
16	Платежи, связанные с вложениями в акции и доли участия дочерних, совместно контролируемых и ассоциированных предприятий		-	-
17	Поступления от погашения и продажи финансовых активов, классифицируемых как оцениваемые по справедливой стоимости через прибыль или убыток по усмотрению некредитной финансовой организации		-	-
18	Платежи, связанные с размещением и приобретением финансовых активов, классифицируемых как оцениваемые по справедливой стоимости через прибыль или убыток по усмотрению некредитной финансовой организации		-	-
19	Поступления от погашения и продажи финансовых активов, оцениваемых по справедливой стоимости через прочий совокупный доход		-	-
20	Платежи, связанные с размещением и приобретением финансовых активов, оцениваемых по справедливой стоимости через прочий совокупный доход		-	-
21	Поступления от погашения и продажи финансовых активов, оцениваемых по амортизированной стоимости		-	290
22	Платежи, связанные с размещением и приобретением финансовых активов, оцениваемых по амортизированной стоимости		-	(280)
23	Поступления от сдачи инвестиционного имущества в аренду		-	-
24	Прочие поступления от инвестиционной деятельности		-	-
25	Прочие платежи по инвестиционной деятельности		-	-
26	Сальдо денежных потоков от инвестиционной деятельности		-	10
Раздел III. Денежные потоки от финансовой деятельности				

27	Поступления от привлечения кредитов и займов		6 997 717	2 114 164
28	Платежи в погашение кредитов, займов, обязательств по договорам аренды, в том числе:		(5 067 842)	(1 847 305)
28.1	платежи в погашение обязательств по договорам аренды		-	-
29	Поступления от выпуска акций (дополнительных взносов учредителей, участников, дополнительных вкладов товарищей)		-	-
30	Поступления от продажи собственных акций		-	-
31	Выкуп собственных акций (долей) у акционеров (участников, товарищей)		-	-
32	Выплаченные дивиденды и иные аналогичные платежи		(458 252)	(37 319)
33	Поступления от выпуска долговых ценных бумаг		461 469	1 358 086
34	Платежи в погашение долговых ценных бумаг		-	-
35	Прочие поступления от финансовой деятельности		-	-
36	Прочие платежи по финансовой деятельности		-	-
37	Сальдо денежных потоков от финансовой деятельности		1 933 092	1 587 626
38	Сальдо денежных потоков за отчетный период		(112 724)	73 510
39	Величина влияния изменений курса иностранной валюты по отношению к рублю на денежные средства и их эквиваленты		2	4 069
40	Остаток денежных средств и их эквивалентов на начало отчетного периода		444 790	367 212
41	Остаток денежных средств и их эквивалентов на конец отчетного периода		332 068	444 790

Генеральный директор
(должность руководителя)

27 января 2025 г.




С. Ю. Землянов

(инициалы, фамилия)

**Примечание 1. Основная деятельность некредитной финансовой организации
Основная деятельность некредитной финансовой организации**

Таблица 1.1

Номер строки	Требования к раскрытию информации	Описание
1	2	3
1	Номер лицензии, дата выдачи лицензии, номер в государственном реестре, дата включения в государственный реестр	Свидетельство Банка России о внесении сведений в государственный реестр микрофинансовых организаций за № 1703045008319, дата внесения в реестр 06 июня 2017 г.
2	Основные направления деятельности некредитной финансовой организации	Предоставление займов и прочих видов кредита, микрофинансовая деятельность
3	Информация о соответствии деятельности некредитной финансовой организации требованиям применимого законодательства	Деятельность осуществляется в полном соответствии с требованиями Федерального закона от 02.07.2010 г. № 151-ФЗ "О микрофинансовой деятельности и микрофинансовых организациях"
4	Организационно-правовая форма некредитной финансовой организации	Общество с ограниченной ответственностью
5	Количество филиалов некредитной финансовой организации, открытых на территории Российской Федерации	
6	Наличие представительства некредитной финансовой организации	Отсутствует
7	Адрес юридического лица	119034, Москва г, Турчанинов пер, дом № 6, строение 2, этаж 2, помещение 1, комната 22
8	Численность персонала некредитной финансовой организации	59
9	Наименование материнского предприятия группы, в состав которой входит некредитная финансовая организация	ООО "Форт", сторона, обладающая конечным контролем Землянов Сергей Юрьевич
10	Место нахождения материнского предприятия группы, в состав которой входит некредитная финансовая организация	119034, Москва г, Турчанинов пер, дом № 6, строение 2, этаж 2, помещение 1, комната 21



Генеральный директор
(должность руководителя)

С. Ю. Землянов
(инициалы, фамилия)

27 января 2025 г.

20

Примечание 2. Экономическая среда, в которой некредитная финансовая организация осуществляет свою деятельность

Экономическая среда, в которой некредитная финансовая организация осуществляет свою деятельность

Таблица 2.1

Номер строки	Требования к раскрытию информации	Описание
1	2 Основные факторы и влияния, определяющие финансовые результаты	3 Компания осуществляет свою деятельность на территории Российской Федерации. Вследствие этого, Компания подвержена экономическим и финансовым рискам на рынках Российской Федерации, которые проявляют характерные особенности, присущие развивающимся рынкам. Нормативная правовая база и налоговое законодательство продолжают совершенствоваться, но допускают возможность разных толкований и подвержены часто вносимым изменениям, которые в совокупности с другими недостатками правовой и фискальной систем создают дополнительные трудности для предприятий, осуществляющих свою деятельность в Российской Федерации.
2	Изменения внешней среды, в которой функционирует некредитная финансовая организация, реакция на эти изменения	Применение экономических санкций со стороны определенных стран в отношении российских физических и юридических лиц, как и ответные санкции со стороны Российской Федерации привели к повышению уровня экономической неопределенности, включая большую волатильность рынков капитала, падение официального курса российского рубля, сокращение как внутренних, так и иностранных прямых инвестиций в российскую экономику, а также к существенному сокращению доступных форм заимствования. Длительность влияния недавно введенных санкций, равно как и угрозу введения в будущем дополнительных санкций сложно определить. Руководство Компании полагает, что оно предпринимает надлежащие меры по поддержанию экономической устойчивости Компании в текущих условиях. Настоящая финансовая отчетность отражает оценку руководством возможного влияния существующих условий осуществления влияния финансово-хозяйственной деятельности на результаты деятельности и финансовое положение Компании. Последующее развитие условий осуществления финансово-хозяйственной деятельности может отличаться от оценки руководства



Генеральный директор
(должность руководителя)


С. Ю. Землянов
(инициалы, фамилия)

27 января 2025 г.

**Примечание 3. Основы составления бухгалтерской (финансовой) отчетности
Основы составления бухгалтерской (финансовой) отчетности**

Таблица 3.1

Номер строки	Требования к раскрытию информации	Описание
1	2	3
1	Некредитная финансовая организация должна явно и однозначно указать основы подготовки бухгалтерской (финансовой) отчетности	Данные отчетности подготовлены на основании учетных записей Компании в соответствии с Федеральным законом 402-ФЗ "О бухгалтерском учете" от 06.12.2011, Положением №614-П "О формах раскрытия информации в бухгалтерской (финансовой) отчетности микрофинансовых организаций, кредитных потребительских кооперативов, сельскохозяйственных кредитных потребительских кооперативов, жилищных накопительных кооперативов, ломбардов и порядке группировки счетов бухгалтерского учета в соответствии с показателями бухгалтерской (финансовой) отчетности" (далее - "Порядок") и Учетной политикой Компании во всех существенных аспектах. В тех случаях, когда учетные записи еще не были подготовлены в соответствии с Порядком или Учетной политикой, были сделаны необходимые корректировки для приведения отчетности в соответствие с Порядком и Учетной политикой.
2	База (базы) оценки, использованная (использованные) при составлении бухгалтерской (финансовой) отчетности	Руководство использовало ряд оценок и предположений в отношении представления активов и обязательств и раскрытия условных активов и обязательств при подготовке данной финансовой отчетности в соответствии с требованиями Порядка. Оценки и лежачие в их основе допущения пересматриваются на регулярной основе. Корректировки в оценках признаются в том отчетном периоде, в котором были пересмотрены соответствующие оценки, и в любых последующих периодах, которые они затрагивают.
3	Причины реклассификации: сравнительных сумм	Реклассификаций сравнительных сумм не осуществлялось.
4	Характер реклассификаций сравнительных сумм (включая информацию по состоянию на начало предшествующего периода)	Не применимо
5	Сумма каждой статьи (класса статей), которые являются предметом реклассификации	Не применимо



С. Ю. Землянов
(инициалы, фамилия)

Генеральный директор
(должность руководителя)

27 января 2025 г.

Примечание 4. Принципы учетной политики, важные бухгалтерские оценки и профессиональные суждения в применении учетной политики
Краткое изложение принципов учетной политики, важные оценки и профессиональные суждения в применении учетной политики

Таблица 4.1

Номер строки	Требования к раскрытию информации	Описание
1	2 Суждения (помимо тех, которые связаны с оценкой), которые были выработаны руководством в процессе применения учетной политики и которые оказывают наиболее значительное воздействие на суммы, отраженные в бухгалтерской (финансовой) отчетности	3 Подготовка бухгалтерской (финансовой) отчетности в соответствии с отраслевыми стандартами бухгалтерского учета для некредитных финансовых организаций, разработанных Центральным банком РФ и вступающих в силу для микрофинансовых организаций с 01.01.2018 (далее – ОСБУ), обязывает руководство делать суждения, расчетные оценки и допущения, влияющие на применение учетной политики и величину представленных в бухгалтерской (финансовой) отчетности активов и обязательств, условных активов и условных обязательств, а также доходов и расходов отчетного периода. Суждения и допущения руководства основаны на имеющейся информации на дату составления отчетности, однако фактические результаты могут отличаться от этих оценок. Оценки и лежачие в их основе допущения пересматриваются на регулярной основе. Корректировки в оценках признаются в том отчетном периоде, в котором были пересмотрены соответствующие оценки, и в любых последующих периодах, которые они затрагивают. Все суждения принятые в процессе подготовки учетной политики и составления отчетности не отклоняются от допущений Положениями ОСБУ.
		Положением № 614-П "О формах раскрытия информации в бухгалтерской (финансовой) отчетности микрофинансовых организаций, кредитных потребительских кооперативов, сельскохозяйственных кооперативов, ломбардов и порядке группировки счетов бухгалтерского учета в соответствии с показателями бухгалтерской (финансовой) отчетности" от 25.10.2017 г. и Положением ЦБ № 486-П "О Плана счетов бухгалтерского учета в некредитных финансовых организациях и порядке его применения" от 02.09.2015.

2	Влияние оценок и допущений на признанные активы и обязательства (указываются статьи отчетности, на суммы которых профессиональные оценки и допущения оказывают наиболее существенное воздействие, и приводятся комментарии в отношении того, каким образом влияют профессиональные суждения на оценку этих статей)	<p>Ниже описаны оценки и предположения, неопределенность в отношении которых может привести к результатам, которые могут потребовать существенных корректировок балансовой стоимости оцениваемого актива или обязательства в будущем. Резерв под обесценение финансовых активов. Компания регулярно проводит тестирование финансовых активов на обесценение. Невозмещаемые суммы списываются непосредственно на прибыли и убытки. Кроме того, создаются резервы под обесценение, сформированные на основании оценки ожидаемых кредитных убытков в соответствии с МСФО (IFRS) 9 «Финансовые инструменты». Налог на прибыль. Сопределения суммы обязательств по налогу на прибыль в определенной степени являются предметом субъективного суждения, в связи с возможностью разных трактовок законодательной базы. Некоторые суждения, сделанные руководством Компании при определении величины налога, могут быть рассмотрены иначе налоговыми органами. По состоянию на отчетную дату руководство полагает, что его интерпретация действующего законодательства является адекватной, и что налоговая позиция Компании будет подтверждена. Отложенные налоговые активы признаются по всем вычитаемым временным налоговым различиям в той степени, в которой существует значительная вероятность того, что будет получена налогооблагаемая прибыль, против которой могут быть зачтены вычитаемые временные различия. Для определения суммы отложенных налоговых активов, которая признается в бухгалтерской (финансовой) отчетности, на основании вероятных сроков и размера будущей налогооблагаемой прибыли, необходимо существование суждения руководства.</p>
3	Ключевые подходы к оценке финансовых инструментов	<p>После первоначального признания финансовые активы и обязательства отражаются в бухгалтерском учете по амортизированной стоимости, которая определяется в соответствии с Приложением А МСФО (IFRS) 9, по справедливой стоимости через прочий совокупный доход или по справедливой стоимости через прибыль или убыток, которая определяется в соответствии с МСФО (IFRS) 9, за исключением случаев, установленных пунктом 4.1.5 МСФО (IFRS) 9, исходя из бизнес-модели, используемой организацией для управления финансовыми активами, характеристик финансового актива, связанных с предусмотренными договором денежными потоками. МФК проводит проверку адекватности величины привлеченных/ размещенных средств с учетом оценок всех будущих денежных потоков, связанных с договорами, включая прогноз будущих поступлений, расходов, связанных с администрированием договоров, допущений, а также ставок по привлеченным/ размещенным средствам.</p>
4	Переоценка активов и обязательств, выраженных в иностранной валюте	<p>Активы и обязательства, стоимость которых выражена в иностранной валюте, переоцениваются по официальному курсу этой иностранной валюты к рублю, устанавливаемому Банком России на дату совершения операции и на последнюю дату месяца. Прибыли и убытки от курсовых разниц, возникающие при урегулировании расчетов по таким операциям и от пересчета активов и обязательств, номинированных в иностранной валюте, в рубль по курсу на отчетную дату, признаются в прибылях и убытках</p>
5	Оценка способности некредитной финансовой организации осуществлять деятельность непрерывно	<p>Компания осуществляет свою деятельность непрерывно, не планирует прекращать или существенно сокращать объемы операций в обозримом будущем, не имеет оснований полагать, что какие-либо события могут значительно повлиять на ее деятельность. Активы и обязательства учитываются на том основании, что Компания сможет выполнить свои обязательства и реализовать свои активы в ходе своей обычной деятельности.</p>

6	Информация в отношении пересчета показателей предыдущих периодов с учетом изменений общей покупательной способности рубля	Российская экономика характеризуется сравнительно высоким уровнем инфляции в соответствии с МСФО (IAS) 29. Начиная с 2003 года российская экономика перестала соответствовать определению гиперинфляционной в соответствии с вышеуказанным стандартом. Компания была образована в 2017г., оснований для пересчета стоимости неденежных статей баланса на основании данных об изменении индексов потребительских цен РФ, опубликованным Государственным комитетом по статистике, нет.
7	Существенное влияние ретроспективного применения учетной политики на данные на начало предшествующего отчетного периода, существенное влияние ретроспективного пересчета или реклассификации остатков на данные на начало предшествующего отчетного периода в связи с исправлением ошибок	Существенного влияния ретроспективного применения учетной политики на информацию на начало предшествующего отчетного периода, существенное влияние ретроспективного пересчета или реклассификации остатков на начало предшествующего отчетного периода в связи с исправлением ошибок нет.
8	Приводятся наименования выпущенных, но не вступивших в силу МСФО с указанием дат, с которых планируется применение этих МСФО, дат, с которых требуется применение этих МСФО, характера предстоящих изменений в учетной политике, обсуждения ожидаемого влияния на отчетность или с указанием того, что такое влияние не может быть обоснованно оценено	МСФО (IAS)1 «Представление финансовой отчетности» - «Поправки относительно Деления обязательств на краткосрочные и долгосрочные» (вступают в силу в отношении годовых отчетных периодов, начинающихся с 1 января 2023 г. или позже). Совет по международным стандартам финансовой отчетности (IASB) предложил отложить дату вступления в силу на срок не ранее 1 января 2024 г. МСФО (IAS)1 «Представление финансовой отчетности» и «Практические указания по МСФО № 2» – «Поправки относительно раскрытия учетной политики» (вступают в силу в отношении годовых отчетных периодов, начинающихся с 1 января 2023 г. или позже). Поправки к МСФО (IAS) 1 требуют от компании раскрытия учетной политики относительно существенной информации, нежели значимых положений учетной политики. Поправки к документу «Практические указания по МСФО №2» разъясняют, как применять концепцию существенности к раскрытию учетной политики. МСФО (IAS) 8 «Учетная политика, изменения в бухгалтерских оценках и ошибки» – «Поправки относительно определения бухгалтерских оценок» (вступают в силу в отношении годовых отчетных периодов, начинающихся с 1 января 2023 г. или позже). Данные поправки разъясняют, как компании должны отличать изменения учетной политики от изменений в бухгалтерских оценках. Это различие важно, поскольку изменения в бухгалтерских оценках применяются ретроспективно к будущим операциям и событиям, а изменения учетной политики, как правило, применяются ретроспективно к операциям и событиям предыдущих периодов. МСФО (IAS)12 «Налоги на прибыль» - «Поправки, относящиеся к отложенному налогу по аренде и обязательствам по выводу объектов из эксплуатации» (вступают в силу в отношении годовых отчетных периодов, начинающихся с 1 января 2023 г. или позже). Ожидается, что указанные поправки не окажут значительного влияния на Компанию и ее бухгалтерскую (финансовую) отчетность.
9	Порядок признания и последующего учета денежных средств	Денежные средства и их эквиваленты включают денежные средства на расчетных счетах в кредитных организациях и банках-нерезидентах, а также краткосрочные депозиты размещенные в кредитных организациях и банках-нерезидентах
10	Порядок признания и последующего учета финансовых активов, оцениваемых по справедливой стоимости через прибыль или убыток	Производные финансовые инструменты оцениваются Организацией по справедливой стоимости через прибыль или убыток.
11	Порядок признания и последующего учета финансовых активов, оцениваемых по справедливой стоимости через прочий совокупный доход	Отсутствует

12	Порядок признания и последующего учета финансовых активов, оцениваемых по амортизированной стоимости	<p>Финансовые активы оцениваются организацией по амортизированной стоимости, если выполняются оба следующих условия: управление финансовыми активами осуществляется на основе бизнес-модели, целью которой является получение предусмотренных условиями финансового актива денежных потоков, договорные условия денежных потоков, являющихся исключительно платежами в счет основной суммы долга и процентов на непогашенную часть основной суммы долга. После первоначального признания финансового актива ежеквартально на последний день квартала, а также на даты полного или частичного погашения (досрочного погашения, списания) или частичного погашения корректировка стоимости финансового актива до его амортизированной стоимости, рассчитанной с применением рыночной ЭСП. Метод ЭСП не применяется, если разница между амортизированной стоимостью, рассчитанной с использованием метода ЭСП, и амортизированной стоимостью, рассчитанной с использованием линейного метода признания процентного дохода, не является существенной.</p>
13	Порядок признания и последующего учета инвестиций в дочерние, совместно контролируемые и ассоциированные предприятия	<p>Инвестиции в ассоциированные предприятия учитываются по фактическим затратам.</p>
14	Порядок признания и последующего учета финансовых обязательств, оцениваемых по справедливой стоимости через прибыль или убыток	<p>Не применимо</p>
15	Порядок признания и последующего учета финансовых обязательств, оцениваемых по амортизированной стоимости	<p>Финансовые обязательства оцениваются организацией по амортизированной стоимости, если выполняются оба следующих условия: управление финансовыми обязательствами осуществляется на основе бизнес-модели, целью которой является получение предусмотренных условиями финансового обязательства денежных потоков, договорные условия финансового обязательства обуславливают оплату в указанные даты денежных потоков, являющихся исключительно платежами в счет основной суммы долга и процентов на непогашенную часть основной суммы долга. После первоначального признания финансового обязательства ежеквартально на последний день квартала, а также на даты полного или частичного погашения (досрочного погашения, списания) осуществляется корректировка стоимости финансового обязательства до его амортизированной стоимости, рассчитанной с применением рыночной ЭСП. Метод ЭСП не применяется, если разница между амортизированной стоимостью, рассчитанной с использованием метода ЭСП, и амортизированной стоимостью, рассчитанной с использованием линейного метода признания процентного расхода, не является существенной.</p>
16	Порядок проведения взаимозачетов финансовых активов и финансовых обязательств	<p>Финансовые активы и обязательства взаимозачитываются, и в бухгалтерском учете отражается чистая величина только в тех случаях, когда существует законодательно установленное право произвести взаимозачет отраженных сумм, а также намерение либо произвести взаимозачет, либо одновременно реализовать актив и урегулировать обязательство.</p>
17	Хеджирование потоков денежных средств (описание типа хеджирования, характер хеджируемых рисков, описание финансовых инструментов, признанных инструментами хеджирования)	<p>Не применимо</p>
18	Хеджирование справедливой стоимости (описание типа хеджирования, характер хеджируемых рисков, описание финансовых инструментов, признанных инструментами хеджирования)	<p>Компания подвержена валютному риску со стороны финансовых обязательств номинированных в иностранной валюте. Для хеджирования данного риска используются срочные расчетные форвардные контракты валюты рубль и расчетные валютные опционы.</p>

19	Хеджирование чистых инвестиций в иностранные подразделения (описание типа хеджирования, характер хеджируемых рисков, описание финансовых инструментов, признанных инструментами хеджирования)	Не применимо
20	Применяемая модель учета инвестиционного имущества	Не применимо
21	Критерии, используемые организацией в целях проведения различия между инвестиционными имуществом и объектами собственности, занимаемыми некредитной финансовой организацией, а также имуществом, предназначенным для продажи в ходе обычной деятельности	Не применимо, т.к. у Компании нет таких активов.
22	Степень, в которой справедливая стоимость инвестиционного имущества (измеренная или раскрытая в бухгалтерской (финансовой) отчетности) основана на оценке, произведенной независимым оценщиком, обладающим признанной профессиональной квалификацией, а также недавним опытом проведения оценки инвестиций в недвижимость той же категории и того же места нахождения, что и оцениваемый объект	Отсутствует
23	Критерии признания, способы, используемые для оценки основных средств (для каждой группы основных средств)	Первоначальной стоимостью основных средств, приобретенных за плату, признается сумма фактических затрат Компании на сооружение (строительство), создание (изготовление) и приобретение объекта основных средств, за исключением налога на добавленную стоимость и иных возмещаемых налогов. Организация оценивает все однородные группы основных средств по первоначальной стоимости за вычетом накопленной амортизации и накопленных убытков от обесценения.
23.1	Способ переноса прироста стоимости объектов основных средств при переоценке, признанного в составе капитала (накопленной доценки), на нераспределенную прибыль	Не применимо
24	Применяемые методы амортизации, порядок оценки ликвидационной стоимости (для каждой группы основных средств) и их изменения	Начисление амортизации по всем объектам основных средств производится ежемесячно линейным способом. Ликвидационная стоимость ОС определяется как оценочная (предполагаемая) сумма, которая может быть получена от выбытия ОС (включая стоимость матчленностей от выбытия) после вычета предполагаемых затрат на выбытие в конце его работы
25	Применяемые сроки полезного использования (для каждой группы основных средств) и их изменения	Срок полезного использования объекта основных средств Компании определяет при признании объекта основных средств исходя из: - ожидаемого срока использования этого объекта в соответствии с ожидаемой производительностью или мощностью; - ожидаемого физического износа этого объекта, зависящего от режима эксплуатации, естественных условий и влияния агрессивной среды, системы проведения ремонта; - морального износа этого объекта, возникающего в результате изменения или завершения рыночного спроса на услуги, процесса или в результате изменения основного средства; - количества единиц оказываемые при помощи основного средства, которые Компания ожидает произвести или аналогичных единиц, которые Компания ожидает получить от использования основного средства. При установлении срока полезного использования МФК применяет положения Классификации основных средств, определенной Постановлением Правительства Российской Федерации от 01.01.2002г. № 1 с учетом последующих изменений и дополнений. Срок полезного использования объекта основных средств определяется в месяцах. Срок полезного использования объекта основных средств пересматривается в конце каждого отчетного года.

26	Критерии признания нематериальных активов (для каждой группы нематериальных активов)	Нематериальный актив - объект, одновременно удовлетворяющий следующим условиям:- объект способен принести Компании экономические выгоды в будущем, в частности, объект предназначен для использования Компанией при выполнении работ, оказании услуг либо в административных целях или для управленческих нужд;- Компания имеет право на получение экономических выгод от использования объекта в будущем;- имеются ограничения доступа иных лиц к экономическим выгодам от использования объекта (Компания имеет контроль над объектом);- объект может быть идентифицирован (возможность выделения или отделения от других активов);- объект предназначен для использования в течение более чем 12 месяцев;- объект не имеет материально-вещественной формы;- первоначальная стоимость объекта может быть надежно определена. Аналитический учет нематериальных активов, их амортизации ведется по инвентарным объектам. Единицей бухгалтерского учета нематериальных активов является инвентарный объект. Нематериальные активы, схожие по характеру и использованию, объединяются в однородную группу нематериальных активов.
27	Способы, используемые для оценки приобретенных и самостоятельно созданных нематериальных активов (для каждой группы нематериальных активов)	Первоначальной стоимостью нематериального актива признается сумма, исчисленная в денежном выражении, равная величине оплаты в денежной и иной форме или величине кредиторской задолженности, уплаченная или начисленная Компанией при приобретении, создании нематериального актива и обеспечении условий для использования нематериального актива в соответствии с намерениями руководства Компании.
27(1)	Способ переноса стоимости нематериальных активов при переоценке, признанного в составе капитала (накопленной доценки), на нераспределенную прибыль	Не применимо, т.к. у Компании нет переоценки нематериальных активов признанных в составе капитала
28	Раскрытие для каждой группы нематериальных активов с неопределенным сроком полезного использования факта ежегодного тестирования на обесценение, информации о наличии возможных признаков обесценения	Не применимо, т.к. у Компании нет таких активов.
29	Применяемые сроки и методы амортизации для нематериальных активов с ограниченным сроком использования, порядок оценки ликвидационной стоимости и их изменения	Срок полезного использования нематериальных активов (НМА) определяется на дату признания НМА исходя из:- срока действия прав Компании на результат интеллектуальной деятельности или средства индивидуализации и периода контроля над НМА;- ожидаемого срока использования НМА, в течение которого Компания предполагает получать экономические выгоды.- Срок полезного использования НМА не может превышать срок деятельности Компании, НМА, по которым невозможно надежно определить срок полезного использования, считаются НМА с неопределенным сроком.
30	Порядок учета затрат на создание нематериальных активов собственными силами	Процентные расходы (доходы) и прочие расходы (затраты по сделке) по финансовым обязательствам, непосредственно относящиеся к созданию или приобретению нематериального актива, включаются в стоимость этого нематериального актива.
30.1	Порядок признания и последующего учета запасов	Первоначальной стоимостью запасов признается сумма фактических затрат Компании понесенных на приобретение. Запасы приобретаемые для содержания административно управленческого персонала списываются в затраты на ежемесячной основе.

31	Порядок признания расходов, связанных с начислением заработной платы, включая компенсационные и стимулирующие выплаты, выплат по отпускам, пособий по временной нетрудоспособности и уходу за ребенком, вознаграждений по итогам года, выходных пособий	Компания признает обязательства по выплате краткосрочных вознаграждений работникам за осуществление работниками трудовых функций, а также физическим лицам, не являющимся работниками Компании, за выполнение работ или оказание услуг на основании соответствующих договоров в том периоде, в котором работники или иные физические лица выполнили функции, обеспечивающие право на получение соответствующих вознаграждений (не дисконтируются). Расчет и признание обязательств по выплате премий производится в случае, если результаты деятельности Компании и результаты каждого конкретного работника являются достаточными для начисления стимулирующих выплат. Расчет обязательств по неиспользованным отпускам производится как произведение количества дней неиспользованных отпусков за месяц на средний размер дневной оплаты труда сотрудников, увеличенный на сумму страховых взносов во внебюджетные фонды. Признание обязательств по неиспользованным отпускам производится не позднее последнего дня каждого квартала, когда работники оказывают услуги, увеличивающие будущие оплачиваемые периоды отсутствия работников на работе, на которые эти работники имеют право. Обязательства по оплате страховых взносов (ПФР, ФОМС, ФСС), которые возникают при фактическом исполнении обязательств по выплате вознаграждений работникам, признаются одновременно с признанием обязательств по выплате краткосрочных вознаграждений работникам Компании. Не применимо, т.к. у Компании нет таких активов.
32	Порядок признания и последующего учета долгосрочных активов, предназначенных для продажи	
33	Порядок признания и последующего учета резервов - оценочных обязательств	Резерв - оценочное обязательство признается при одновременном соблюдении следующих условий: - у Компании существует текущее обязательство (юридическое или фактическое), возникшее в результате прошлого события (одного или нескольких); - представляется вероятным, что для урегулирования обязательства потребуются выбытие ресурсов, содержащих экономические выгоды; - возможно привести надежную расчетную оценку величины обязательства. Компания применяет следующие методы оценки резервов-оценочных обязательств: - Метод наиболее вероятного исхода (единичное событие); - Оценка по дисконтированной стоимости (влияние фактора времени на стоимость денег существенно). Компания классифицировала договор долгосрочной аренды помещений в качестве финансовой аренды. Первоначальное признание права долгосрочной аренды осуществлено в виде дисконтированной стоимости платежей по аренде за весь период действия договора. Амортизация объекта долгосрочной финансовой аренды осуществлена линейным способом.
34	Порядок признания, последующего учета, прекращения признания договоров аренды	Не применимо
34.1	Факт использования некредитной финансовой организацией - арендатором права не признавать активы в форме права пользования и обязательства по договорам аренды с описанием характера договоров аренды, в отношении которых указанное право применяется	Не применимо
34.2	Порядок расчета негарантированной ликвидационной стоимости предмета аренды	Не применимо
34.3	Основание и порядок расчета процентной ставки по договору аренды	Ставка по договору аренды определена исходя из средней стоимости привлеченных денежных средств
34.4	Допущения, использованные при определении переменных арендных платежей	Переменные арендные платежи отсутствуют

35	Порядок признания, оценки, последующего учета, прекращения признания отложенного налогового актива и отложенного налогового обязательства	Величина отложенного налогового обязательства определяется как произведение налогооблагаемых временных разниц на налоговую ставку по налогу на прибыль. Отложенные налоговые обязательства и отложенные налоговые активы не подлежат дисконтированию. Компания вправе уменьшить прибыль в налоговых целях на перенесенные на будущее налоговые убытки, не использованные для уменьшения налога на прибыль, в течение срока, установленного законодательством Российской Федерации о налогах и сборах, отложенный налоговый актив не подлежит признанию.
36	Порядок признания и оценки уставного капитала, эмиссионного дохода, собственных средств	Уставный капитал ООО МФК "Фордевинд" состоит из номинальной стоимости долей его участников. Уставный капитал ООО МФК "Фордевинд" состоит из номинальной стоимости долей его участников
37	Порядок признания и оценки собственных выкупленных акций	Резервный капитал не формировался.
38	Порядок признания и оценки резервного капитала	Распределение чистой прибыли осуществляется на основании решений
39	Порядок отражения дивидендов	Общего собрания участников и отражается в бухгалтерском учете на дату принятия решения о выплате дивидендов.



Генеральный директор
(должность руководителя)

С. Ю. Землянов
(инициалы, фамилия)

27 января 2025 г.

**Примечание 5. Денежные средства
Денежные средства**

Таблица 5.1

Номер строки	Наименование показателя	На 31 декабря 2024 г.		На 31 декабря 2023 г.		Оценочный резерв под убытки	Полная балансовая стоимость	Оценочный резерв под убытки	Балансовая стоимость
		Полная балансовая стоимость	Оценочный резерв под убытки	Балансовая стоимость	Оценочный резерв под убытки				
1	2	3	4	5	6	7	8		
1	Денежные средства в кассе	-	-	-	-	-	-	-	-
2	Денежные средства в пути	-	-	-	-	-	-	-	-
3	Расчетные счета	332 068	-	332 068	116 990	-	116 990	-	116 990
4	Прочие денежные средства	-	-	-	-	-	-	-	-
5	Итого	332 068	-	332 068	116 990	-	116 990	-	116 990

Компоненты денежных средств и их эквивалентов отчета о денежных потоках

Таблица 5.2

Номер строки	Наименование показателя	На 31 декабря 2024 г.	На 31 декабря 2023 г.
1	2	3	4
1	Денежные средства	332 068	116 990
2	Краткосрочные высоколиквидные ценные бумаги, классифицируемые как эквиваленты денежных средств в соответствии с учетной политикой	-	-
3	Депозиты в кредитных организациях и банках-нерезидентах, классифицируемые как эквиваленты денежных средств в соответствии с принятой учетной политикой	-	327 966
4	Кредит, полученный в порядке расчетов по расчетному счету (овердрафт)	-	-
5	Прочее	-	-
6	Итого	332 068	444 956

**Информация
об инвестиционных и финансовых операциях, не требовавших использования денежных средств и их
эквивалентов и не включенных в отчет о денежных потоках**

Таблица 5.3

Номер строки	Наименование показателя	На 31 декабря 2024 г.	На 31 декабря 2023 г.
1	2	3	4
1	Неденежная инвестиционная деятельность, в том числе:	-	-
2	приобретение активов	-	-
3	поступления от реализации и погашения активов	-	-
4	Неденежная финансовая деятельность, в том числе:	-	-
5	эмиссия обыкновенных акций	-	-
6	эмиссия привилегированных акций	-	-
7	прочие взносы акционеров, участников в уставный (складочный) капитал	-	-
8	приобретение собственных акций, выкупленных у акционеров	-	-
9	продажа собственных акций, выкупленных у акционеров	-	-
10	поступления от выпуска долговых ценных бумаг	-	-
11	погашение выпущенных долговых ценных бумаг	-	-
12	привлечение прочих заемных средств	-	-
13	возврат прочих заемных средств	-	-
14	прочие поступления от акционеров, учредителей, участников, вкладчиков	-	-
15	прочие выплаты акционерам, учредителям, участникам, вкладчикам	-	-

Выверка изменений оценочного резерва под ожидаемые кредитные убытки по денежным средствам

Таблица 5.4

Номер строки	Наименование показателя	Оценочный резерв под убытки, оцененный в сумме, равной 12-месячным ожидаемым кредитным убыткам		Оценочный резерв под убытки, равной ожидаемым кредитным убыткам за весь срок		Оценочный резерв под убытки по финансовым активам, являющимся кредитно-обесцененными при первоначальном признании	Итого
		3	4	5	6		
	2	3	4	5	6	7	
1	Оценочный резерв под ожидаемые кредитные убытки по состоянию на 31 декабря 2023 г.	-	-	-	-	-	-
2	расчетные счета	-	-	-	-	-	-
3	денежные средства, переданные в доверительное управление	-	-	-	-	-	-
4	прочие денежные средства	-	-	-	-	-	-
5	Отчисления в оценочный резерв (восстановление резерва) под ожидаемые кредитные убытки, в том числе:	-	-	-	-	-	-
6	расчетные счета	-	-	-	-	-	-
7	денежные средства, переданные в доверительное управление	-	-	-	-	-	-
8	прочие денежные средства	-	-	-	-	-	-
9	Списание за счет оценочного резерва под ожидаемые кредитные убытки, в том числе:	-	-	-	-	-	-
10	расчетные счета	-	-	-	-	-	-
11	денежные средства, переданные в доверительное управление	-	-	-	-	-	-
12	прочие денежные средства	-	-	-	-	-	-
13	Переклассификация, в том числе:	-	-	-	-	-	-
14	расчетные счета	-	-	-	-	-	-
15	денежные средства, переданные в доверительное управление	-	-	-	-	-	-
16	прочие денежные средства	-	-	-	-	-	-

17	Прочие изменения, в том числе:	-	-	-	-	-	-
18	расчетные счета	-	-	-	-	-	-
19	денежные средства, переданные в доверительное управление	-	-	-	-	-	-
20	прочие денежные средства	-	-	-	-	-	-
21	Оценочный резерв под ожидаемые кредитные убытки по состоянию на отчетную дату, в том числе:	-	-	-	-	-	-
22	расчетные счета	-	-	-	-	-	-
23	денежные средства, переданные в доверительное управление	-	-	-	-	-	-
24	прочие денежные средства	-	-	-	-	-	-

Выверка изменений оценочного резерва под ожидаемые кредитные убытки по денежным средствам

Таблица 5.4

Номер строки	Наименование показателя	3	4		5	6	7
			Оценочный резерв под убытки, оцениваемый в сумме, равной 12-месячным ожидаемым кредитным убыткам	по финансовым активам, кредитный риск по которым первоначально признан, но которые не являются кредитно-обесцененными			
1	2	3	4	5	6	7	
1	Оценочный резерв под ожидаемые кредитные убытки по состоянию на 31 декабря 2022 г.	-	-	-	-	-	-
2	расчетные счета	-	-	-	-	-	-
3	денежные средства, переданные в Доверительное управление	-	-	-	-	-	-
4	прочие денежные средства	-	-	-	-	-	-
5	Отчисления в оценочный резерв (восстановление резерва) под ожидаемые кредитные убытки, в том числе:	-	-	-	-	-	-
6	расчетные счета	-	-	-	-	-	-
7	денежные средства, переданные в Доверительное управление	-	-	-	-	-	-
8	прочие денежные средства	-	-	-	-	-	-
9	Списание за счет оценочного резерва под ожидаемые кредитные убытки, в том числе:	-	-	-	-	-	-
10	расчетные счета	-	-	-	-	-	-
11	денежные средства, переданные в Доверительное управление	-	-	-	-	-	-
12	прочие денежные средства	-	-	-	-	-	-
13	Переклассификация, в том числе:	-	-	-	-	-	-
14	расчетные счета	-	-	-	-	-	-
15	денежные средства, переданные в Доверительное управление	-	-	-	-	-	-
16	прочие денежные средства	-	-	-	-	-	-

17	Прочие изменения, в том числе:	-	-	-	-
18	расчетные счета	-	-	-	-
19	денежные средства, переданные в доверительное управление	-	-	-	-
20	прочие денежные средства	-	-	-	-
21	Оценочный резерв под ожидаемые кредитные убытки по состоянию на отчетную дату, в том числе:	-	-	-	-
22	расчетные счета	-	-	-	-
23	денежные средства, переданные в доверительное управление	-	-	-	-
24	прочие денежные средства	-	-	-	-



Генеральный директор
(должность руководителя)

27 января 2025 г.

С. Ю. Землянов
(инициалы, фамилия)

(подпись)

Приложение 8. Финансовые активы, оцениваемые по амортизированной стоимости
Финансовые активы, оцениваемые по амортизированной стоимости.

Таблица 8.1

Номер строки	Наименование показателя	На 31 декабря 2024 г.			На 31 декабря 2023 г.		
		3	4	5	6	7	8
1	2						
1	Депозиты и прочие размещенные средства в кредитных организациях и банках-нерезидентах	3	4	5	6	7	8
		6 870 946	805 444	6 064 502	4 351 212	560 955	3 790 228
2	Займы выданные	588 798	189 511	389 247	475 400	121 512	351 886
3	Микрозаймы выданные	4	4	4	41	-	41
4	Прочие размещенные средства и прочая дебиторская задолженность	7 468 715	1 005 955	6 463 760	5 152 627	582 457	4 470 131
5	ИТОГО						

Депозиты и прочие размещенные средства в кредитных организациях и банках-нерезидентах

Таблица 8.2

Номер строки	Наименование показателя	На 31 декабря 2024 г.			На 31 декабря 2023 г.		
		3	4	5	6	7	8
1	2						
1	Долговые ценные бумаги кредитных организаций и банков-нерезидентов	-	-	-	-	-	-
2	Депозиты в кредитных организациях и банках-нерезидентах	-	-	-	327 966	-	327 966
3	Сделки обратного репо с кредитными организациями и банками-нерезидентами	-	-	-	-	-	-
4	Прочие размещенные средства в кредитных организациях и банках-нерезидентах	3	4	5	6	7	8
		7 468 715	1 005 955	6 463 760	5 152 627	582 457	4 470 131
5	ИТОГО						

Займы, выданные и микрозаймы выданные, оцениваемые по амортизированной стоимости

Таблица 8.3

Номер строки	Наименование показателя	На 31 декабря 2024 г.					На 31 декабря 2023 г.					
		Полная балансовая стоимость		Резерв под обесценение	Балансовая стоимость	Остаток основного долга	Полная балансовая стоимость		Резерв под обесценение	Балансовая стоимость		
		Остаток задолженности по процентным доходам	Остаток на счетах по учету прочих доходов и расходов				Остаток задолженности по процентным доходам	Остаток на счетах по учету прочих доходов и расходов				
3	4	5	6	7	8	9	10	11	12	13	14	
1	Займы выданные, в том числе:											
1	займы, выданные юридическим лицам	6 502 864	365 884	1 188	-	866 444	4 111 026	238 719	467	-	860 385	3 780 223
2	займы, выданные физическим лицам	6 278 050	363 391	1 198	-	801 987	4 039 078	238 603	467	-	559 223	3 716 626
3	займы, выданные юридическим лицам	-	-	-	-	-	-	-	-	-	-	-
4	займы, выданные физическим лицам – резидентам	-	-	-	-	-	-	-	-	-	-	-
5	займы, выданные физическим лицам – нерезидентам	-	-	-	-	-	-	-	-	-	-	-
6	займы, выданные индивидуальным предпринимателям	224 814	3 503	-	-	4 457	71 947	1 116	-	-	1 481	71 602
7	микрозаймы выданные, в том числе:	512 741	85 849	188	-	199 511	418 960	54 440	-	-	121 512	357 888
8	микрозаймы, выданные юридическим лицам – резидентам	441 128	74 603	168	-	173 004	395 318	45 064	-	-	111 435	332 948
9	микрозаймы, выданные физическим лицам – резидентам	44	-	-	-	44	401	-	-	-	803	-
10	микрозаймы, выданные физическим лицам – нерезидентам	-	-	-	-	-	-	-	-	-	-	-
11	микрозаймы, выданные физическим лицам – резидентам	71 569	11 246	-	-	26 453	23 241	4 973	-	-	9 274	18 940
12	микрозаймы, выданные индивидуальным предпринимателям	-	-	-	-	-	-	-	-	-	-	-
13	ИТОГО	7 015 605	452 733	1 386	-	1 005 955	4 528 985	294 160	467	-	682 497	4 742 716

Прочие размещенные средства и прочая дебиторская задолженность

Таблица 8.4

Номер строки	Наименование показателя	На 31 декабря 2024 г.			На 31 декабря 2023 г.		
		Полная балансовая стоимость	Оценочный резерв под убытки	Балансовая стоимость	Полная балансовая стоимость	Оценочный резерв под убытки	Балансовая стоимость
1	2	3	4	5	6	7	8
1	Долговые ценные бумаги, кроме долевых ценных бумаг кредитных организаций и банков-нерезидентов	-	-	-	-	-	-
2	Сделки обратного репо, прочие сделки, обратного репо с кредитными организациями и банками-нерезидентами	-	-	-	-	-	-
3	Равноценные по конверсионным операциям, производным финансовым инструментам, операциям с ценными бумагами и цифровыми финансовыми активами	-	-	-	-	-	-
4	Дебиторская задолженность по финансовой аренде	-	-	-	-	-	-
5	Расчеты по капитальным доходам по акциям, доли, паки	-	-	-	-	-	-
6	Дебиторская задолженность за товары, работы, услуги	4	-	4	41	-	41
7	Прочее	4	-	4	49	-	49
8	Итого	4	-	4	49	-	49

Выявка изменений оценочного резерва под ожидаемые кредитные убытки по финансовым активам, оцениваемым по амортизированной стоимости

Таблица 8.5

Номер строки	Наименование показателя	Оценочный резерв под убытки, оцениваемый в сумме, равной ожидаемым кредитным убыткам за весь срок			Оценочный резерв под убытки, оцениваемый в сумме, равной ожидаемым кредитным убыткам за весь срок			Итого
		3	4	5	6	7	8	
1								
1	Оценочный резерв под ожидаемые кредитные убытки по состоянию на 31 декабря 2023 г.		133 189		548 308		682 497	
2	депозиты и прочие размещенные средства в кредитных организациях и банках-резидентах		118 284		442 700		560 985	
3	займы выданные		14 904		106 608		121 512	
4	микрозаймы выданные							
5	прочие размещенные средства у прочих дебиторская задолженность				194 444		345 615	
6	Очисление в оценочный резерв восстановления оценочного резерва под ожидаемые кредитные убытки, в том числе:		151 171					
7	депозиты и прочие размещенные средства в кредитных организациях и банках-резидентах		84 863		179 653		263 916	
8	займы выданные		66 308		15 390		81 699	
9	микрозаймы выданные							
10	прочие размещенные средства и прочая дебиторская задолженность		(13 605)		(6 551)		(22 157)	
11	Списание за счет оценочного резерва под ожидаемые кредитные убытки, в том числе:							
12	депозиты и прочие размещенные средства в кредитных организациях и банках-резидентах		(10 144)		(8 313)		(18 457)	
13	займы выданные		(3 451)		(233)		(3 700)	
14	микрозаймы выданные							
15	прочие размещенные средства и прочая дебиторская задолженность		(101 387)		101 387			
16	Переклассификация, в том числе:							
17	депозиты и прочие размещенные средства в кредитных организациях и банках-резидентах		(77 951)		77 951			
18	займы выданные		(23 396)		23 386			
19	микрозаймы выданные							
20	прочие размещенные средства и прочая дебиторская задолженность							
21	Прочие изменения, в том числе:							
22	депозиты и прочие размещенные средства в кредитных организациях и банках-резидентах							
23	займы выданные							
24	микрозаймы выданные							
25	прочие размещенные средства и прочая дебиторская задолженность		169 368		836 587		1 005 955	
26	Очиснение резерва под ожидаемые кредитные убытки по состоянию на отчетную дату, в том числе:							
27	депозиты и прочие размещенные средства в кредитных организациях и банках-резидентах		115 012		691 432		806 444	
28	займы выданные		54 356		145 155		199 511	
29	микрозаймы выданные							
30	прочие размещенные средства и прочая дебиторская задолженность							

Выявка изменений оценочного резерва под ожидаемые кредитные убытки по финансовым активам, оцениваемым по амортизированной стоимости


Таблица 8.5

Номер строки	Наименование показателя	Оценочный резерв под убытки, оцениваемый в сумме, равной ожидаемым кредитным убыткам				Оценочный резерв под убытки, оцениваемый в сумме, равной ожидаемым кредитным убыткам за весь срок				Итого
		4	5	6	7	4	5	6	7	
1	Оценочный резерв под ожидаемые кредитные убытки по состоянию на 31 декабря 2022 г.	-	32 054	478 698	-	510 752	-	-	-	-
2	депозиты и прочие размещенные средства в кредитных организациях и банках-нерезидентах	-	28 485	384 076	-	410 562	-	-	-	-
3	займы выданные	-	5 569	94 621	-	100 190	-	-	-	-
4	микрозаймы выданные	-	-	-	-	-	-	-	-	-
5	прочие размещенные средства и прочая дебиторская задолженность	-	145 869	103 211	-	250 008	-	-	-	-
6	Счет: ссуда в оценочный резерв (восстановление оценочного резерва) под ожидаемые кредитные убытки, в том числе:	(3 072)	-	-	-	-	-	-	-	-
7	ссуды и прочие размещенные средства в кредитных организациях и банках-нерезидентах	(3 072)	127 461	72 749	-	197 139	-	-	-	-
8	займы выданные	-	22 408	30 461	-	52 869	-	-	-	-
9	микрозаймы выданные	-	-	-	-	-	-	-	-	-
10	прочие размещенные средства и прочая дебиторская задолженность	-	(1 476)	(76 787)	-	(78 263)	-	-	-	-
11	Списание за счет оценочного резерва под ожидаемые кредитные убытки, в том числе:	-	-	-	-	-	-	-	-	-
12	депозиты и прочие размещенные средства в кредитных организациях и банках-нерезидентах	-	(56)	(46 660)	-	(46 716)	-	-	-	-
13	займы выданные	-	(1 420)	(30 127)	-	(31 547)	-	-	-	-
14	микрозаймы выданные	-	-	-	-	-	-	-	-	-
15	прочие размещенные средства и прочая дебиторская задолженность	-	(47 258)	44 187	-	-	-	-	-	-
16	Переклассификация, в том числе:	3 072	-	-	-	-	-	-	-	-
17	депозиты и прочие размещенные средства в кредитных организациях и банках-нерезидентах	3 072	(35 606)	32 535	-	-	-	-	-	-
18	займы выданные	-	(11 652)	11 652	-	-	-	-	-	-
19	микрозаймы выданные	-	-	-	-	-	-	-	-	-
20	прочие размещенные средства и прочая дебиторская задолженность	-	-	-	-	-	-	-	-	-
21	Прочие изменения, в том числе:	-	-	-	-	-	-	-	-	-
22	депозиты и прочие размещенные средства в кредитных организациях и банках-нерезидентах	-	-	-	-	-	-	-	-	-
23	займы выданные	-	-	-	-	-	-	-	-	-
24	микрозаймы выданные	-	-	-	-	-	-	-	-	-
25	прочие размещенные средства и прочая дебиторская задолженность	-	133 189	548 308	-	682 497	-	-	-	-
26	Оценочный резерв под ожидаемые кредитные убытки по состоянию на отчетную дату, в том числе:	-	-	-	-	-	-	-	-	-
27	депозиты и прочие размещенные средства в кредитных организациях и банках-нерезидентах	-	118 284	442 700	-	560 985	-	-	-	-
28	займы выданные	-	14 904	106 608	-	121 512	-	-	-	-
29	микрозаймы выданные	-	-	-	-	-	-	-	-	-
30	прочие размещенные средства и прочая дебиторская задолженность	-	-	-	-	-	-	-	-	-

Информация
по номинальным процентным ставкам и ожидаемым срокам погашения по депозитам, займам выданным, микрозаймам выданным и прочим размещенным средствам в кредитных организациях и банках-нерезидентах

Таблица 8.6

Номер строки	Наименование показателя	На 31 декабря 2024 г.		На 31 декабря 2023 г.	
		Диапазон процентных ставок	Интервал сроков погашения	Диапазон процентных ставок	Интервал сроков погашения
		указывается временной диапазон годовых контрактных процентных ставок с точностью до трех знаков после запятой	отражается временной интервал сроков погашения в календарных днях	в графе указывается диапазон годовых контрактных процентных ставок с точностью до трех знаков после запятой	отражается временной интервал сроков погашения в календарных днях
1	2	3	4	5	6
1	Долговые ценные бумаги в кредитных организациях и банках-нерезидентах				
2	Депозиты в кредитных организациях и банках-нерезидентах				
3	Займы выданные, в том числе:	37,200	26	549	36,000
4	займы выданные физическим лицам				
5	займы выданные юридическим лицам	72,000	26	549	108,000
6	займы выданные физическим лицам-нерезидентам				
7	займы выданные юридическим лицам-нерезидентам				
8	займы выданные индивидуальным	37,200	63	365	36,000
9	Микрозаймы выданные, в том числе:	21,000	28	365	24,000
10	микрозаймы выданные физическим лицам	48,000	31	31	48,000
11	микрозаймы выданные юридическим лицам	21,000	28	365	24,000
12	микрозаймы выданные физическим лицам-нерезидентам				
13	микрозаймы выданные юридическим лицам-нерезидентам				
14	микрозаймы, выданные индивидуальным предпринимателям	36,000	61	365	36,000
15	Сделки обратного репо				
16	Прочие размещенные средства				



Генеральный директор _____ (подпись)
 (должность, руковоидатель)
 С. Ю. Землянов
 (инициалы, фамилия)
 27 января 2025 г.

**Примечание 10. Инвестиции в ассоциированные предприятия
Инвестиции в ассоциированные предприятия**

Таблица 10.1

Номер строки	Наименование предприятия	На 31 декабря 2024 г.				На 31 декабря 2023 г.				Страна регистрации
		Полная балансовая стоимость	Резерв под обесценение	Балансовая стоимость	Доля участия, %	Полная балансовая стоимость	Резерв под обесценение	Балансовая стоимость	Доля участия, %	
1	2	3	4	5	6	7	8	9	10	11
1	НЕКСУС КПК	50	-	50	-	-	-	-	-	643
	ИТОГО	50	-	50	-	-	-	-	-	

Выверка изменений резерва под обесценение инвестиций в ассоциированные предприятия

Таблица 10.2

Номер строки	Наименование показателя	За 12 месяцев 2024 г.	За 12 месяцев 2023 г.
1	2	3	4
1	Резерв под обесценение на начало отчетного периода	-	-
2	Отчисления в резерв (восстановление резерва) под обесценение	-	-
3	Списание за счет резерва	-	-
4	Прочие движения	-	-
5	Резерв под обесценение на конец отчетного периода	-	-



Генеральный директор _____ С. Ю. Землянов
(должность руководителя) (инициалы, фамилия)

27 января 2025 г.

Примечание 14. Нематериальные активы и капитальные вложения в них
Нематериальные активы и капитальные вложения в них

Таблица 14.1

Номер строки	Наименование показателя	Нематериальные активы, приобретенные			Нематериальные активы, созданные самостоятельно				Капитальные вложения в объекты нематериальных активов	Итого
		программное обеспечение	лицензии и франшизы	прочее	программное обеспечение	лицензии и франшизы	прочее	8		
1	2	3	4	5	6	7	8	9	10	
1	Балансовая стоимость на 01 января 2023 г. в том числе:	633	-	33	-	-	-	-	666	
2	первоначальная (переоцененная) стоимость	3 174	-	200	-	-	-	-	3 373	
3	накопленная амортизация	(2 541)	-	(167)	-	-	-	-	(2 707)	
4	накопленное обесценение	-	-	-	-	-	-	-	-	
5	Поступление	-	-	-	-	-	-	-	-	
6	Перевод капитальных вложений в нематериальные активы	-	-	-	-	-	-	-	-	
7	Переклассификация в активы (активы выходящих групп), классифицированные как предназначенные для продажи	-	-	-	-	-	-	-	-	
8	Выбытие, в том числе:	-	-	-	-	-	-	-	-	
9	первоначальная (переоцененная) стоимость	-	-	-	-	-	-	-	-	
10	накопленная амортизация	-	-	-	-	-	-	-	-	
11	накопленное обесценение	-	-	(33)	-	-	-	-	(541)	
12	Амортизация	(508)	-	-	-	-	-	-	-	
13	Обесценение, в том числе:	-	-	-	-	-	-	-	-	
14	отраженное в составе прибыли или убытка	-	-	-	-	-	-	-	-	
15	отраженное в прочем совокупном доходе	-	-	-	-	-	-	-	-	
16	Восстановление обесценения, в том числе:	-	-	-	-	-	-	-	-	
17	отраженное в составе прибыли или убытка	-	-	-	-	-	-	-	-	
18	отраженное в прочем совокупном доходе	-	-	-	-	-	-	-	-	
19	Увеличение (уменьшение) стоимости в результате переоценки, в том числе:	-	-	-	-	-	-	-	-	

Примечание 15. Основные средства и капитальные вложения в них
Основные средства и капитальные вложения в них

Таблица 15.1

Номер строки	Наименование показателя	Основные средства в собственности					Активы в форме права пользования, относящиеся к основным средствам				Капитальные вложения в основные средства	Итого
		Земля, здания и сооружения	Офисное и компьютерное оборудование	Транспортные средства	Прочее	Земля, здания и сооружения	Офисное и компьютерное оборудование	Транспортные средства	Прочее			
1	2	3	4	5	6	7	8	9	10	11	12	
1	Балансовая стоимость на 01 января 2023 г. в том числе:	173	1 254	-	-	16 863	-	-	-	-	18 320	
2	первоначальная (первоначальная) стоимость	173	6 636	-	-	39 431	-	-	-	-	46 240	
3	накопленная амортизация	-	(5 382)	-	-	(22 538)	-	-	-	-	(27 920)	
4	накопленное обесценение	-	-	-	-	-	-	-	-	-	-	
5	Поступление	-	326	-	-	477	-	-	-	326	1 130	
6	Перевод в основные средства из капитальных вложений	-	-	-	-	-	-	-	-	-	-	
7	Переклассификация в активы (активы выбывающих групп), классифицированные как предназначенные для продажи	-	-	-	-	-	-	-	-	-	-	
8	Переклассификация в инвестиционное имущество и обратно	-	-	-	-	-	-	-	-	-	-	
9	Выбытие в том числе	(173)	-	-	-	-	-	-	-	-	(173)	
9.1	первоначальная (первоначальная) стоимость	(173)	-	-	-	-	-	-	-	-	(173)	
9.2	накопленная амортизация	-	-	-	-	-	-	-	-	-	-	
9.3	накопленное обесценение	-	(888)	-	-	(7 433)	-	-	-	-	(8 331)	
10	Амортизация	-	-	-	-	-	-	-	-	-	-	
11	Обесценение, в том числе:	-	-	-	-	-	-	-	-	-	-	
12	отраженное в составе прибыли или убытка	-	-	-	-	-	-	-	-	-	-	
13	отраженное в прочем совокупном доходе	-	-	-	-	-	-	-	-	-	-	
14	Восстановление обесценения, в том числе:	-	-	-	-	-	-	-	-	-	-	
15	отраженное в составе прибыли или убытка	-	-	-	-	-	-	-	-	-	-	
16	отраженное в прочем совокупном доходе	-	-	-	-	-	-	-	-	-	-	
17	Увеличение (уменьшение) стоимости в результате переоценки, в том числе:	-	-	-	-	-	-	-	-	-	-	
18	отраженное в составе прибыли или убытка	-	-	-	-	-	-	-	-	-	-	

47	накопленная амортизация	-	(6 713)	-	-	-	-	-	-	(48 095)
48	накопленное обесценение	-	-	-	-	-	-	(41 382)	-	-

Сверка балансовой стоимости объектов основных средств, отражаемых в бухгалтерском балансе по переоцененной стоимости, со стоимостью указанных объектов основных средств, которая бы сформировалась, если бы они отражались по стоимости приобретения за вычетом накопленной амортизации

Таблица 15.2

Номер строки	Наименование показателя	На 31 декабря 2024 г.	На 31 декабря 2023 г.
1	2	3	4
1	Балансовая стоимость объектов основных средств	-	-
2	Резерв переоценки основных средств за вычетом отложенного налога по переоценке	-	-
3	Отложенный налог по переоценке	-	-
4	Прочее	-	-

5	Объекты основных средств по стоимости приобретения за вычетом накопленной амортизации		
---	---	--	--

Генеральный директор
(должность руководителя)

27 января 2025 г.



С. Ю. Землянов
(инициалы, фамилия)

Примечание 17. Прочие активы
Прочие активы

Таблица 17.1

Номер строки	Наименование показателя	На 31 декабря 2024 г.			На 31 декабря 2023 г.		
		Полная балансовая стоимость	Резерв под обесценение	Балансовая стоимость	Полная балансовая стоимость	Резерв под обесценение	Балансовая стоимость
		3	4	5	6	7	8
1	2						
1	Расчеты с саморегулируемой организацией	-	-	-	-	-	-
2	Расчеты с кредитными потребительскими кооперативами второго уровня и сельскохозяйственными кредитными потребительскими кооперативами	-	-	-	-	-	-
3	Расчеты с союзами, ассоциациями кредитных потребительских кооперативов, сельскохозяйственных кредитных потребительских кооперативов	-	-	-	-	-	-
4	Расчеты по налогам и сборам, кроме налога на прибыль	-	-	-	105	-	105
5	Расчеты по социальному страхованию	-	-	-	-	-	-
6	Расчеты с персоналом	-	-	-	15	-	15
7	Уплаченный налог на добавленную стоимость	-	-	-	-	-	-
8	Расчеты с поставщиками и подрядчиками	15 461	-	15 461	4 075	-	4 075
9	Расчеты с акционерами, участниками, учредителями, пащиками	-	-	-	-	-	-
10	Накопленная величина изменения справедливой стоимости объекта хеджирования (твердое договорное обязательство)	-	-	-	-	-	-
11	Запасы	-	-	-	-	-	-
12	Прочее	-	-	-	-	-	-
13	ИТОГО	15 461	-	15 461	4 195	-	4 195

Анализ изменений запасов
За 12 месяцев 2024 г.

Таблица 17.2

Номер строки	Наименование показателя	Виды запасов						Итого
		Запасные части	Материалы	Инвентарь и принадлежность и	Вложения в драгоценные металлы, монеты и природные камни	Прочее		
	2	3	4	5	6	7	8	
1	Балансовая стоимость на 01 января 2023 г.	-	-	-	-	-	-	
2	стоимость (или оценка)	-	-	-	-	-	-	
3	резерв под обесценение	-	-	-	-	-	-	
4	Поступление (создание)	-	1 601	-	-	-	1 601	
5	Увеличение (уменьшение) стоимости в результате оценки	-	-	-	-	-	-	
6	Перевод в другие активы и обратно	-	-	-	-	-	-	
7	Выбытие	-	(1 601)	-	-	-	(1 601)	
8	Признание в составе расходов	-	-	-	-	-	-	
9	Создание резерва под обесценение	-	-	-	-	-	-	
10	Восстановление резерва под обесценение	-	-	-	-	-	-	
11	Прочее	-	-	-	-	-	-	
12	Балансовая стоимость на 31 декабря 2023 г.	-	-	-	-	-	-	
13	стоимость (или оценка)	-	-	-	-	-	-	
14	резерв под обесценение	-	-	-	-	-	-	
15	Балансовая стоимость на 01 января 2024 г.	-	-	-	-	-	-	
16	стоимость (или оценка)	-	-	-	-	-	-	
17	резерв под обесценение	-	-	-	-	-	-	
18	Поступление (создание)	-	4 785	-	-	-	4 785	
19	Увеличение (уменьшение) стоимости в результате оценки	-	-	-	-	-	-	
20	Перевод в другие активы и обратно	-	-	-	-	-	-	
21	Выбытие	-	(4 785)	-	-	-	(4 785)	
22	Признание в составе расходов	-	-	-	-	-	-	
23	Создание резерва под обесценение	-	-	-	-	-	-	
24	Восстановление резерва под обесценение	-	-	-	-	-	-	
25	Прочее	-	-	-	-	-	-	

Анализ изменений резерва под обесценение прочих активов
За 12 месяцев 2024 г.

Таблица 17.3

Номер строки	Наименование показателя	Расчеты с саморегулируемой организацией	Расчеты с кредитными потребителями и кооперативами второго уровня и сельскохозяйственными кредитными потребителями кооперативами	Расчеты с союзами, ассоциациями кредитных потребителей, кооперативов, сельскохозяйственных кредитных потребительских кооперативов	Расчеты с персоналом	Расчеты с поставщиками и подрядчиками	Запасы	Прочее	Итого
1	2	3	4	5	6	7	8	9	10
1	Резерв под обесценение на 01 января 2024 г.	-	-	-	-	-	-	-	-
2	Отчисления в резерв (восстановление резерва) под обесценение	-	-	-	-	-	-	-	-
3	Списание за счет резерва	-	-	-	-	-	-	-	-
4	Прочие движения	-	-	-	-	-	-	-	-
5	Резерв под обесценение на 31 декабря 2024 г.	-	-	-	-	-	-	-	-

Анализ изменений резерва под обесценение прочих активов
За 12 месяцев 2023 г.

Таблица 17.3

Номер строки	Наименование показателя	Расчеты с саморегулируемой организацией	Расчеты с кредитными потребителями и кооперативами второго уровня и сельскохозяйственными кредитными потребителями кооперативами	Расчеты с союзами, ассоциациями кредитных потребителей, кооперативов, сельскохозяйственных кредитных потребительских кооперативов	Расчеты с персоналом	Расчеты с поставщиками и подрядчиками	Запасы	Прочее	Итого
1	2	3	4	5	6	7	8	9	10
1	Резерв под обесценение на 01 января 2023 г.	-	-	-	-	-	-	-	-
2	Отчисления в резерв (восстановление резерва) под обесценение	-	-	-	-	-	-	-	-

3	Списание за счет резерва	-	-	-	-	-	-	-	-	-
4	Прочие движения	-	-	-	-	-	-	-	-	-
5	Резерв под обесценение на 31 декабря 2023 г.	-	-	-	-	-	-	-	-	-



Генеральный директор
(должность руководителя)

27 января 2025 г.

С. Ю. Землянов
(инициалы, фамилия)

Примечание 19. Финансовые обязательства, оцениваемые по амортизированной стоимости
Финансовые обязательства, оцениваемые по амортизированной стоимости

Таблица 19.1

Номер строки	Наименование показателя	На 31 декабря 2024 г.	На 31 декабря 2023 г.
1	2	3	4
1	Привлеченные средства в том числе:	3 754 638	2 073 600
2	средства, привлеченные от кредитных организаций	1 729 581	524 187
3	средства, привлеченные от юридических лиц, кроме кредитных организаций	508 024	439 204
4	средства, привлеченные от физических лиц	1 371 438	974 649
5	средства, привлеченные от индивидуальных предпринимателей	145 595	135 560
6	Обязательства по аренде	26 966	4 894
7	Выпущенные долговые ценные бумаги	1 878 575	1 521 736
8	Прочая кредиторская задолженность	99 996	123 809
9	Прочее	-	-
10	ИТОГО	5 760 175	3 724 039

Анализ эффективных процентных ставок и сроков погашения

Таблица 19.2

Номер строки	Наименование показателя	На 31 декабря 2024 г.		На 31 декабря 2023 г.	
		Эффективная процентная ставка (диапазон эффективных процентных ставок, действующих на отчетную дату договоров в % годовых)	Срок погашения (интервал сроков погашения по действующим на отчетную дату договорам)	Эффективная процентная ставка (диапазон эффективных процентных ставок, действующих на отчетную дату договоров в % годовых)	Срок погашения (интервал сроков погашения по действующим на отчетную дату договорам)
1	2	3	4	5	6
1	Привлеченные средства, в том числе:	21,000	32	5,500	56
1	Привлеченные средства, в том числе:	36,500	2 266	30,500	1 164
2	средства, привлеченные от кредитных организаций	26,000	180	20,000	160
3	средства, привлеченные от юридических лиц, кроме кредитных организаций	21,000	32	19,300	104
4	средства, привлеченные от физических лиц	24,000	92	5,500	56
5	средства, привлеченные от индивидуальных предпринимателей	26,170	367	20,630	110
6	Обязательства по финансовой аренде	19,640	59	17,130	213
7	Выпущенные долговые ценные бумаги	16,000	1 080	16,000	614
8	Прочая кредиторская задолженность				
9	Прочее				

Выверка изменений финансовых обязательств, оцениваемых по амортизированной стоимости, обусловленных и не обусловленных денежными потоками

Таблица 19.4

Номер строки	Наименование показателя	3	4	Изменения, не обусловленные денежными потоками					Итого	На 31 декабря 2024 г.
				Изменения, обусловленные денежными потоками	Приобретение активов	Курсовая разница	Изменение амортизированной стоимости	Прочее		
1	2	3	4	5	6	7	8	9	10	
1	Средства, привлеченные от кредитных организаций	524 187	1 252 927	-	-	-	-	-	1 777 114	
2	Средства, привлеченные от юридических лиц, кроме кредитных организаций	439 204	21 288	-	-	-	-	-	460 492	
3	Средства, привлеченные от физических лиц	974 649	396 789	-	-	-	-	-	1 371 438	
4	Средства, привлеченные от индивидуальных предпринимателей	135 560	10 035	-	-	-	-	-	145 595	
5	Обязательства по аренде	4 894	-	-	-	22 072	-	22 072	26 966	
6	Выпущенные долговые ценные бумаги	1 521 736	357	-	-	-	-	-	1 878 575	
7	Прочая кредиторская задолженность	123 609	(23 813)	-	-	-	-	-	99 996	
8	Прочее	-	-	-	-	-	-	-	-	
9	ИТОГО	3 724 039	1 657 583	-	-	22 072	-	22 072	5 760 175	

88

Выверка изменений финансовых обязательств, оцениваемых по амортизированной стоимости, обусловленных и не обусловленных денежными потоками

Таблица 19.4

Номер строки	Наименование показателя	На 01 января 2023 г.	Изменения, обусловленные денежными потоками	Изменения, не обусловленные денежными потоками					Итого	На 31 декабря 2023 г.
				4	5	6	7	8		
1	2	3	4	5	6	7	8	9	10	
1	Средства, привлеченные от кредитных организаций	535 678	(11 491)	-	-	-	-	-	524 187	
2	Средства, привлеченные от юридических лиц, кроме кредитных организаций	406 515	32 689	-	-	-	-	-	439 204	
3	Средства, привлеченные от физических лиц	698 248	276 401	-	-	-	-	-	974 649	
4	Средства, привлеченные от индивидуальных предпринимателей	139 735	(4 176)	-	-	-	-	-	135 560	
5	Обязательства по аренде	17 881	(8 106)	-	-	(4 881)	-	(4 881)	4 894	
6	Выпущенные долговые ценные бумаги	168 730	1 353 006	-	-	-	-	-	1 521 736	
7	Прочая кредиторская задолженность	39 625	84 184	-	-	-	-	-	123 809	
8	Прочее	-	-	-	-	-	-	-	-	
9	ИТОГО	2 006 412	1 722 507	-	-	(4 881)	-	(4 881)	3 724 039	



Генеральный директор _____ (инициалы, фамилия)
 (должность руководителя)


С. Ю. Землянов

27 января 2025 г.

**Примечание 21. Прочие обязательства
Прочие обязательства**

Таблица 21.1

Номер строки	Наименование показателя	На 31 декабря 2024 г.	На 31 декабря 2023 г.
1	2	3	4
1	Расчеты с акционерами, участниками, пайщиками, учредителями	-	-
2	Расчеты с персоналом	10 784	7 090
3	Расчеты по социальному страхованию	2 939	3 007
4	Налог на добавленную стоимость, полученный	-	-
5	Расчеты по налогам и сборам, кроме налога на прибыль	87	2
6	Авансы (предоплаты) полученные	-	-
7	Накопленная величина изменения справедливой стоимости объекта хеджирования (твердое договорное обязательство)	-	-
8	Прочее	21 881	-
9	ИТОГО	35 690	10 100



Генеральный директор
(должность руководителя) _____ С. Ю. Землянов
(инициалы, фамилия)

(подпись)

27 января 2025 г.

Примечание 23. Капитал и управление капиталом
Акционерный капитал

Таблица 23.1

Номер строки	Наименование показателя	Количество обыкновенных акций (шт.)		Номинальная стоимость обыкновенных акций		Количество привилегированных акций (шт.)		Номинальная стоимость привилегированных акций		Поправка на инфляцию	Итого
		3	4	5	6	7	8				
1	2										
1	На 01 января 2023 г.										
2	Эмиссия										
3	Прочее										
4	На 31 декабря 2023 г.										
4.1	На 01 января 2024 г.										
5	Эмиссия										
6	Прочее										
7	На 31 декабря 2024 г.										

Капитал, кроме акционерного

Таблица 23.2

Номер строки	Требования к раскрытию информации	Описание
1	2	3
1	Информация о категориях долей в капитале по состоянию на конец отчетного года и по состоянию на начало отчетного года	На 01.01.2024 г.: XX1 – 77,824834%, XX2 – 22,172949%, XX3 – 0,002217% На 31.12.2024 г.: XX1 – 77,824834%, Общество – 22,172949%, XX3 – 0,002217%
2	Информация об изменениях за отчетный год по каждой категории долей в капитале	-
3	Информация о правах, привилегиях и ограничениях, предусмотренных для каждой категории долей в капитале на конец отчетного года и начало отчетного года	-
4	Информация о поправке капитала на инфляцию	-
5	Политики и процедуры по соблюдению установленных законодательством Российской Федерации требований к капиталу, нарушения требований, установленных к капиталу, причины и последствия таких нарушений	ст.5 Федерального закона №151-ФЗ О микрофинансовой деятельности и микрофинансовых организациях установлено требование к минимальному размеру капитала микрофинансовой компании в размере 70 млн. рублей. Нарушения вышеуказанных требований не было.
6	Информация о распределении прибыли	В течение 2024 года сумма выплаченных дивидендов составила 225 млн. руб.



Генеральный директор
(должность руководителя)

27 января 2025 г.

С. Ю. Землянов

(инициалы, фамилия)

(подпись)

**Примечание 25. Процентные доходы
Процентные доходы**


Таблица 25.1

Номер строки	Наименование показателя	За 12 месяцев 2024 г.		За 12 месяцев 2023 г.	
		3	4	3	4
1	2	3	4	3	4
1	По финансовым активам, в обязательном порядке классифицируемым как оцениваемые по справедливой стоимости через прибыль или убыток, в том числе:	-	-	-	-
2	по долговым ценным бумагам	-	-	-	-
3	по займам выданным	-	-	-	-
4	по микрозаймам выданным	-	-	-	-
5	по депозитам и прочим размещенным средствам в кредитных организациях и банках-нерезидентах	-	-	-	-
5(1)	по цифровым финансовым активам	-	-	-	-
6	По финансовым активам, классифицируемым как оцениваемые по справедливой стоимости через прибыль или убыток по усмотрению некредитной финансовой организации, в том числе:	-	-	-	-
7	по долговым ценным бумагам	-	-	-	-
8	по займам выданным	-	-	-	-
9	по микрозаймам выданным	-	-	-	-
10	по депозитам и прочим размещенным средствам в кредитных организациях и банках-нерезидентах	-	-	-	-
10(1)	по цифровым финансовым активам	-	-	-	-
11	По долговым инструментам, оцениваемым по справедливой стоимости через прочий совокупный доход, в том числе:	-	-	-	-
12	по долговым ценным бумагам	-	-	-	-
13	по займам выданным	-	-	-	-
14	по микрозаймам выданным	-	-	-	-
15	по депозитам и прочим размещенным средствам в кредитных организациях и банках-нерезидентах	-	-	-	-
15(1)	по цифровым финансовым активам	-	-	-	-
16	По финансовым активам, оцениваемым по амортизированной стоимости, в том числе:	2 537 455	1 474 769	2 537 455	1 474 769
17	по долговым ценным бумагам	-	-	-	-
18	по займам выданным	2 281 932	1 283 147	2 281 932	1 283 147
19	по микрозаймам выданным	225 235	183 060	225 235	183 060
20	по депозитам и прочим размещенным средствам в кредитных организациях и банках-нерезидентах	30 288	8 562	30 288	8 562
21	по прочим размещенным средствам и прочей дебиторской задолженности	-	-	-	-
22	прочее	-	-	-	-

23	ИТОГО	2 537 455	1 474 769
----	-------	-----------	-----------

Генеральный директор
(должность руководителя)

С. Ю. Землянов
(инициалы, фамилия)

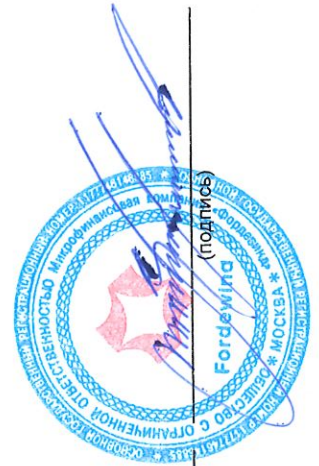


27 января 2025 г.

**Примечание 26. Процентные расходы
Процентные расходы**

Таблица 26.1

Номер строки	Наименование показателя	За 12 месяцев 2024 г.	За 12 месяцев 2023 г.
1	2	3	4
1	По финансовым обязательствам, оцениваемым по справедливой стоимости через прибыль или убыток, в том числе:		
2	по средствам, привлеченным от кредитных организаций		
3	по средствам, привлеченным от юридических лиц, кроме кредитных организаций		
4	по средствам, привлеченным от физических лиц		
5	по средствам, привлеченным от индивидуальных предпринимателей		
6	по выпущенным долговым ценным бумагам		
7	Прочее		
8	По финансовым обязательствам, оцениваемым по амортизированной стоимости, в том числе:	1 089 033	509 653
9	по средствам, привлеченным от кредитных организаций	393 583	116 166
10	по средствам, привлеченным от юридических лиц, кроме кредитных организаций	99 433	78 695
11	по средствам, привлеченным от физических лиц	259 196	149 599
12	по средствам, привлеченным от индивидуальных предпринимателей	30 805	24 770
13	по выпущенным долговым ценным бумагам	306 016	140 423
14	по обязательствам по аренде	-	-
15	Прочее	-	-
16	ИТОГО	1 089 033	509 653



Генеральный директор
(должность руководителя)

С. Ю. Землянов
(инициалы, фамилия)

27 января 2025 г.

Примечание 29. Доходы за вычетом расходов (расходы за вычетом доходов) по операциям с финансовыми инструментами, оцениваемыми по справедливой стоимости через прибыль или убыток
 Доходы за вычетом расходов (расходы за вычетом доходов) по операциям с финансовыми инструментами, оцениваемыми по справедливой стоимости через прибыль или убыток

Таблица 29.1

Номер строки	Наименование показателя	За 12 месяцев 2024 г.	За 12 месяцев 2023 г.
1	2	3	4
1	Доходы за вычетом расходов (расходы за вычетом доходов) по операциям с финансовыми инструментами, в обязательном порядке классифицируемыми как оцениваемые по справедливой стоимости через прибыль или убыток	(1 866)	(6 051)
2	Доходы за вычетом расходов (расходы за вычетом доходов) по операциям с финансовыми активами, классифицируемыми как оцениваемые по справедливой стоимости через прибыль или убыток по усмотрению некредитной финансовой организации	-	-
3	Доходы за вычетом расходов (расходы за вычетом доходов) по операциям с финансовыми обязательствами, классифицируемыми как оцениваемые по справедливой стоимости через прибыль или убыток по усмотрению некредитной финансовой организации	-	-
4	ИТОГО	(1 866)	(6 051)

Доходы за вычетом расходов (расходы за вычетом доходов) по операциям с финансовыми инструментами, в обязательном порядке классифицируемыми как оцениваемые по справедливой стоимости через прибыль или убыток
 На 31 декабря 2024 г.

Таблица 29.2

		За 12 месяцев 2024 г.				
Номер строки	Наименование показателя	Доходы (расходы) от торговых операций	Доходы (расходы) от переоценки	Доходы (расходы), связанные с отнесением на финансовый результат разницы между стоимостью приобретения финансовых инструментов и их справедливой стоимостью при первоначальном признании	Доходы (расходы), связанные с отнесением на финансовый результат разницы между стоимостью приобретения финансовых инструментов и их справедливой стоимостью после первоначального признания	Итого
1	2	3	4	5	6	7
1	Финансовые активы, в том числе:	-	-	-	5 709	5 709
2	ценные бумаги, в обязательном порядке классифицируемые как оцениваемые по справедливой стоимости через прибыль или убыток	-	-	-	-	-
3	прочие долевого финансируемые активы, в обязательном порядке классифицируемые как оцениваемые по справедливой стоимости через прибыль или убыток	-	-	-	-	-
4	производные финансовые инструменты, от которых ожидается увеличение экономических выгод	-	-	-	5 709	5 709
5	займы выданные, в обязательном порядке классифицируемые как оцениваемые по справедливой стоимости через прибыль или убыток	-	-	-	-	-
6	микрозаймы выданные, в обязательном порядке классифицируемые как оцениваемые по справедливой стоимости через прибыль или убыток	-	-	-	-	-
7	депозиты в кредитных организациях и банках-нерезидентах, в обязательном порядке классифицируемые как оцениваемые по справедливой стоимости через прибыль или убыток	-	-	-	-	-
7(1)	цифровые финансовые активы, в обязательном порядке классифицируемые как оцениваемые по справедливой стоимости через прибыль или убыток	-	-	-	-	-
8	финансовые обязательства, в том числе:	-	-	-	(7 576)	(7 576)
9	производные финансовые инструменты, от которых ожидается уменьшение экономических выгод	-	-	-	-	-
10	обязательства по выкупу проданных ценных бумаг, полученных по договорам репо и займа ценных бумаг	-	-	-	-	-
11	прочее	-	-	-	(7 576)	(7 576)

12	Итого	-	-	-	(1 866)	(1 866)
----	-------	---	---	---	---------	---------

Доходы за вычетом расходов (расходы за вычетом доходов) по операциям с финансовыми инструментами, в обязательном порядке классифицируемыми как оцениваемые по справедливой стоимости через прибыль или убыток
 На 31 декабря 2023 г.

Таблица 29.2

		За 12 месяцев 2023 г.						
Номер строки	Наименование показателя	3	4	Доходы (расходы), связанные с отнесением на финансовый результат разницы между стоимостью приобретения финансовых инструментов и их справедливой стоимостью при первоначальном признании	5	Доходы (расходы), связанные с отнесением на финансовый результат разницы между стоимостью приобретения финансовых инструментов и их справедливой стоимостью после первоначального признания	6	Итого
1	2	3	4	5	6	7	1 124	1 124
1	Финансовые активы, в том числе:	-	-	-	-	-	1 124	1 124
2	ценные бумаги, в обязательном порядке классифицируемые как оцениваемые по справедливой стоимости через прибыль или убыток	-	-	-	-	-	-	-
3	прочие долевыми финансовыми активами, в обязательном порядке классифицируемые как оцениваемые по справедливой стоимости через прибыль или убыток	-	-	-	-	-	-	-
4	производные финансовые инструменты, от которых ожидается увеличение экономических выгод	-	-	-	-	-	1 124	1 124
5	займы выданные, в обязательном порядке классифицируемые как оцениваемые по справедливой стоимости через прибыль или убыток	-	-	-	-	-	-	-
6	микрозаймы выданные, в обязательном порядке классифицируемые как оцениваемые по справедливой стоимости через прибыль или убыток	-	-	-	-	-	-	-
7	депозиты в кредитных организациях и банках-нерезидентах, в обязательном порядке классифицируемые как оцениваемые по справедливой стоимости через прибыль или убыток	-	-	-	-	-	-	-
7(1)	цифровые финансовые активы, в обязательном порядке классифицируемые как оцениваемые по справедливой стоимости через прибыль или убыток	-	-	-	-	-	-	-
8	Финансовые обязательства, в том числе:	-	-	-	-	-	(7 175)	(7 175)
9	производные финансовые инструменты, от которых ожидается уменьшение экономических выгод	-	-	-	-	-	-	-
10	обязательства по выкупу проданных ценных бумаг, полученных по договорам repo и займа ценных бумаг	-	-	-	-	-	-	-
11	прочее	-	-	-	-	-	(7 175)	(7 175)

12	Итого	-	-	-	(6 051)	(6 051)
----	-------	---	---	---	---------	---------

Доходы за вычетом расходов (расходы за вычетом доходов) по операциям с финансовыми активами, классифицируемыми как оцениваемые по справедливой стоимости через прибыль или убыток по усмотрению некредитной финансовой организации
 На 31 декабря 2024 г.

Таблица 29.3

Номер строки	Наименование показателя	Доходы (расходы) от торговых операций	Доходы (расходы) от переоценки	Доходы (расходы), связанные с отнесением на финансовый результат	Доходы (расходы), связанные с отнесением на финансовый результат	Доходы (расходы), связанные с отнесением на финансовый результат	Итого
		3	4	5	6	7	
1	2	3	4	5	6	7	
1	Долговые ценные бумаги	-	-	-	-	-	-
2	Займы выданные, классифицируемые как оцениваемые по справедливой стоимости через прибыль или убыток по усмотрению некредитной финансовой организации	-	-	-	-	-	-
3	Микрозаймы выданные, классифицируемые как оцениваемые по справедливой стоимости через прибыль или убыток по усмотрению некредитной финансовой организации	-	-	-	-	-	-
4	Депозиты в кредитных организациях и банках-нерезидентах, классифицируемые как оцениваемые по справедливой стоимости через прибыль или убыток по усмотрению некредитной финансовой организации	-	-	-	-	-	-
5	Цифровые финансовые активы, классифицируемые как оцениваемые по справедливой стоимости через прибыль или убыток по усмотрению некредитной финансовой организации	-	-	-	-	-	-
6	ИТОГО	-	-	-	-	-	-

Доходы за вычетом расходов (расходы за вычетом доходов) по операциям с финансовыми активами, классифицируемыми как оцениваемые по справедливой стоимости через прибыль или убыток по усмотрению некредитной финансовой организации
 На 31 декабря 2023 г.

Таблица 29.3

Номер строки	Наименование показателя	Доходы (расходы) от торговых операций	Доходы (расходы) от переоценки	Доходы (расходы), связанные с отнесением на финансовый результат	Доходы (расходы), связанные с отнесением на финансовый результат	Итого
1	2	3	4	5	6	7
1	Долговые ценные бумаги	-	-	-	-	-
2	Займы выданные, классифицируемые как оцениваемые по справедливой стоимости через прибыль или убыток по усмотрению некредитной финансовой организации	-	-	-	-	-
3	Микрозаймы выданные, классифицируемые как оцениваемые по справедливой стоимости через прибыль или убыток по усмотрению некредитной финансовой организации	-	-	-	-	-
4	Депозиты в кредитных организациях и банках-нерезидентах, классифицируемые как оцениваемые по справедливой стоимости через прибыль или убыток по усмотрению некредитной финансовой организации	-	-	-	-	-
5	Цифровые финансовые активы, классифицируемые как оцениваемые по справедливой стоимости через прибыль или убыток по усмотрению некредитной финансовой организации	-	-	-	-	-
6	ИТОГО	-	-	-	-	-

Доходы за вычетом расходов (расходы за вычетом доходов) по операциям с финансовыми обязательствами, классифицируемыми как оцениваемые по справедливой стоимости через прибыль или убыток по усмотрению некредитной финансовой организации

На 31 декабря 2024 г.

Таблица 29.4

Номер строки	Наименование показателя	Доходы (расходы) от операций	Доходы (расходы) от переоценки	Итого
1	2	3	4	5
1	Средства, привлеченные от кредитных организаций	-	-	-
2	Средства, привлеченные от юридических лиц, кроме кредитных организаций	-	-	-
3	Средства, привлеченные от физических лиц	-	-	-
4	Средства, привлеченные от индивидуальных предпринимателей	-	-	-
5	Выпущенные долговые ценные бумаги	-	-	-
6	Прочее	-	-	-
7	ИТОГО	-	-	-

Доходы за вычетом расходов (расходы за вычетом доходов) по операциям с финансовыми обязательствами, классифицируемыми как оцениваемые по справедливой стоимости через прибыль или убыток по усмотрению некредитной финансовой организации

На 31 декабря 2023 г.

Таблица 29.4

Номер строки	Наименование показателя	Доходы (расходы) от операций	Доходы (расходы) от переоценки	Итого
1	2	3	4	5
1	Средства, привлеченные от кредитных организаций	-	-	-
2	Средства, привлеченные от юридических лиц, кроме кредитных организаций	-	-	-
3	Средства, привлеченные от физических лиц	-	-	-
4	Средства, привлеченные от индивидуальных предпринимателей	-	-	-
5	Выпущенные долговые ценные бумаги	-	-	-
6	Прочее	-	-	-
7	ИТОГО	-	-	-



Генеральный директор
(Должность руководителя)

С. Ю. Землянов
(инициалы, фамилия)

27 января 2025 г.

Примечание 31. Доходы за вычетом расходов (расходы за вычетом доходов) по операциям с финансовыми инструментами, оцениваемыми по амортизированной стоимости

Таблица 31.1


Номер строки	Наименование показателя	За 12 месяцев 2024 г.	За 12 месяцев 2023 г.
1	2	3	4
1	Финансовые активы, в том числе:	(46 779)	(4 461)
2	доходы за вычетом расходов (расходы за вычетом доходов), возникающие в результате прекращения признания и модификации финансовых активов, оцениваемых по амортизированной стоимости	(46 779)	(4 461)
3	доходы за вычетом расходов (расходы за вычетом доходов), связанные с реклассификацией финансовых активов, оцениваемых по амортизированной стоимости, в категорию финансовых активов, оцениваемых по справедливой стоимости через прибыль или убыток	-	-
4	доходы (расходы), связанные с отнесением на финансовый результат разницы между стоимостью приобретения финансовых активов и их справедливой стоимостью при первоначальном признании	-	-
5	доходы (расходы), связанные с отнесением на финансовый результат разницы между стоимостью приобретения финансовых активов и их справедливой стоимостью после первоначального признания	-	-
6	прочее	171	15
7	Финансовые обязательства, в том числе:		
8	доходы (расходы) по средствам, привлеченным от кредитных организаций и банков-нерезидентов	-	-
9	доходы (расходы) по средствам, привлеченным от юридических лиц, кроме кредитных организаций и банков-нерезидентов	-	-
10	доходы (расходы) по средствам, привлеченным от физических лиц	171	15
11	доходы (расходы) по средствам, привлеченным от индивидуальных предпринимателей	-	-
12	доходы (расходы) по выпущенным долговым ценным бумагам	-	-
13	прочее	(46 608)	(4 446)
14	ИТОГО		

Генеральный директор
(должность руководителя)

27 января 2025 г.

С. Ю. Землянов

(инициалы, фамилия)



(подпись)

Примечание 33. Общие и административные расходы
Общие и административные расходы

Таблица 33.1

Номер строки	Наименование показателя	За 12 месяцев 2024 г.		За 12 месяцев 2023 г.	
		3	4	3	4
1	2				
1	Членские, вступительные и дополнительные взносы в кредитный потребительский кооператив второго уровня	-	-	-	-
2	Взносы в компенсационный фонд саморегулируемой организации	-	-	-	-
3	Расходы на персонал	107 690	105 175	107 690	105 175
4	Представительские расходы	-	-	-	-
5	Амортизация основных средств	11 844	8 331	11 844	8 331
6	Амортизация нематериальных активов	89	541	89	541
7	Расходы по аренде	372	5 587	372	5 587
8	Расходы по операциям с основными средствами, нематериальными активами и капитальными вложениями в объекты основных средств и нематериальных активов	-	173	-	173
9	Профессиональные услуги (охрана, связь и другие)	9 318	6 815	9 318	6 815
10	Расходы по страхованию	-	-	-	-
11	Реклама и маркетинг	-	-	-	-
12	Прочие налоги, за исключением налога на прибыль	-	70	-	70
13	Судебные и арбитражные расходы	-	-	-	-
14	Расходы на создание резервов – оценочных обязательств	-	517	-	517
15	Командировочные расходы	3 067	13 044	3 067	13 044
16	Расходы на услуги кредитных организаций и банков-резидентов	31 080	706	31 080	706
17	Расходы на проведение аудита и публикацию отчетности	879	-	879	-
18	Неустойки, штрафы, пени	-	-	-	-
19	Прочее	234 750	317 679	234 750	317 679
20	ИТОГО	399 090	458 637	399 090	458 637

Расходы на персонал

Таблица 33.2

Номер строки	Наименование показателя	За 12 месяцев 2024 г.	За 12 месяцев 2023 г.
1	2	3	4
1	Краткосрочные вознаграждения	92 269	89 995
2	Страховые взносы	15 421	15 179
3	Долгосрочные вознаграждения работникам по окончании трудовой деятельности	-	-
4	Прочие долгосрочные вознаграждения	-	-
5	Выходные пособия	-	-
6	ИТОГО	107 690	105 175

Прочие долгосрочные вознаграждения

Таблица 33.3

Номер строки	Наименование показателя	За 12 месяцев 2024 г.	За 12 месяцев 2023 г.
1	2	3	4
1	Оплачиваемый отпуск за выслугу лет	-	-
2	Юбилейные и прочие вознаграждения за выслугу лет	-	-
3	Прочее	-	-
4	ИТОГО	-	-

Генеральный директор
(должность руководителя)

С. Ю. Землянов

(инициалы, фамилия)



(подпись)

27 января 2025 г.

Примечание 34. Прочие доходы и расходы
Прочие доходы

Таблица 34.1

Номер строки	Наименование показателя	За 12 месяцев 2024 г.	За 12 месяцев 2023 г.
1	2	3	4
1	Доходы от сдачи имущества в аренду, кроме аренды инвестиционного имущества	1 042	2 016
2	Доходы от восстановления (уменьшения) сумм резервов под обесценение прочих активов, инвестиций в дочерние, ассоциированные, совместно контролируемые предприятия, оцениваемых по себестоимости	-	-
3	Доходы от восстановления (уменьшения) сумм резервов под обесценение авансов, выданных по капитальному строительству	-	-
4	Неустойки (штрафы, пени), поступления в возмещение убытков	131 703	88 742
5	Доходы по операциям с основными средствами, нематериальными активами и капитальными вложениями в объекты основных средств и нематериальных активов	-	-
6	Доходы от восстановления сумм резервов – оценочных обязательств	-	-
7	Дивиденды и доходы от участия	-	-
8	Доходы за вычетом расходов от операций с акциями (долями участия) в дочерних и ассоциированных предприятиях	-	-
9	Доходы от оказания консультационных услуг	-	-
10	Признание поступивших целевых средств в качестве доходов текущего отчетного периода	-	-
11	Доходы от оказания прочих услуг, в том числе:	-	-
11.1	Доходы по другим видам деятельности	6 025	15 613
12	Прочие доходы	138 770	106 371
13	ИТОГО		

Прочие расходы

Таблица 34.2

Номер строки	Наименование показателя	За 12 месяцев 2024 г.	За 12 месяцев 2023 г.
1	2	3	4
1	Расходы по созданию резервов под обесценение и списанию прочих активов, инвестиций в дочерние, ассоциированные, совместно контролируемые предприятия, оцениваемых по себестоимости	-	-
2	Расходы по созданию резервов под обесценение авансов, выданных по капитальному строительству	-	-
3	Расходы за вычетом доходов от операций с акциями (долями участия) в дочерних и ассоциированных предприятиях	-	-
3.1	Расходы по другим видам деятельности	-	-
4	Прочие расходы	-	-
5	ИТОГО	-	-



С. Ю. Землянов
(инициалы, фамилия)

Генеральный директор
(должность руководителя)
27 января 2025 г.

Примечание 34.1. Аренда
Информация по договорам аренды, в соответствии с условиями которых некредитная финансовая организация является арендатором

Таблица 34.1.1

Номер строки	Требования к раскрытию информации	Описание
1	2	3
1	Характер арендной деятельности арендатора	Организация имеет долгосрочный договор аренды истекающий 31,07,2027
2	Будущие денежные потоки, которым потенциально подвержен арендатор, не отражаемые при оценке обязательств по договорам аренды	Отсутствуют
3	Ограничения или особые условия, связанные с договорами аренды	Отсутствуют
4	Операции продажи с обратной арендой	Отсутствуют
5	Сумма договорных обязательств по договорам краткосрочной аренды, если портфель договоров краткосрочной аренды, по которому у арендатора есть договорные обязательства на конец отчетного периода, отличается от портфеля договоров краткосрочной аренды, к которому относится расход по договорам краткосрочной аренды	Отсутствуют
6	Затраты арендатора, связанные с произведенными улучшениями предмета аренды, и порядок их компенсации	Отсутствуют
7	Затраты арендатора, понесенные в связи с поступлением предмета аренды и приведением его в состояние, пригодное для использования в запланированных целях	Отсутствуют
8	Информация о пересмотре фактической стоимости активов в форме права пользования и обязательства по аренде	Финансовые обязательства изменились в связи с приобретением второго арендного помещения с 01,04,2024 сумма переоценки на 350тр, с увеличением аренды помещения с 01,10,2024 , сумма переоценки составила 517028,54 руб

Активы и обязательства по договорам аренды, в соответствии с условиями которых некредитная финансовая организация является арендатором

Таблица 34.1.2

Номер строки	Наименование показателя	Примечание	На 31 декабря 2024 г.	На 31 декабря 2023 г.
1	2	3	4	5
1	Основные средства и капитальные вложения в них	15	24 985	4 578
2	Инвестиционное имущество и капитальные вложения в него	13	-	-
3	Финансовые обязательства, оцениваемые по амортизированной стоимости	19	26 966	4 894

Потоки денежных средств по договорам аренды, в соответствии с условиями которых некредитная финансовая организация является арендатором

Таблица 34.1.3

Номер строки	Наименование показателя	На 31 декабря 2024 г.	На 31 декабря 2023 г.
1	2	3	4
1	Денежные потоки от операционной деятельности, в том числе:	2 430	1 419
2	уплаченные проценты	2 430	1 419
3	платежи по договорам аренды, в отношении которых арендатор не признает активы в форме права пользования и обязательства по договорам аренды	-	-
4	переменные арендные платежи, не включенные в оценку обязательств по договорам аренды	-	-
5	Денежные потоки от финансовой деятельности, в том числе:	9 745	8 106
6	платежи в погашение обязательств по договорам аренды	9 745	8 106
7	Итого отток денежных средств	12 175	9 525

Информация по договорам аренды, в соответствии с условиями которых некредитная финансовая организация является арендодателем

Таблица 34.1.4

Номер строки	Требования к раскрытию информации	Описание
1	2	3
1	Характер арендной деятельности арендодателя	Отсутствуют
2	Описание того, каким образом осуществляется управление риском, связанным с правами, которые арендодатель сохраняет в базовых активах, включая любые средства, с помощью которых арендодатель снижает такие риски	Отсутствуют
3	Качественная и количественная информация, объясняющая значительные изменения балансовой стоимости чистой инвестиции в финансовую аренду	Отсутствуют
4	Ограничения или особые условия, связанные с договорами аренды	Отсутствуют
5	Затраты арендодателя, связанные с произведенными улучшениями предмета аренды, и порядок их компенсации	Отсутствуют
6	Потенциальные денежные потоки, обусловленные гарантиями выкупа предмета аренды по окончании срока аренды	Отсутствуют

Анализ недисконтированных арендных платежей по срокам погашения и сверка недисконтированных арендных платежей с чистой инвестицией в аренду

Таблица 34.1.5

Номер строки	Наименование показателя	На 31 декабря 2024 г.	На 31 декабря 2023 г.
1	2	3	4
1	Платежи к получению по финансовой аренде, в том числе:	-	-
2	менее 1 года	-	-
3	от 1 года до 2 лет	-	-
4	от 2 до 3 лет	-	-
5	от 3 до 4 лет	-	-
6	от 4 до 5 лет	-	-
7	более 5 лет	-	-
8	Незаработанный финансовый доход	-	-
9	Дисконтированная негарантированная ликвидационная стоимость	-	-
10	Чистая инвестиция в аренду	-	-
11	Оценочный резерв под ожидаемые кредитные убытки	-	-
12	Дебиторская задолженность по финансовой аренде	-	-

Минимальные суммы будущих арендных платежей, получаемых по операционной аренде, не подлежащей отмене, в случаях, когда некредитная финансовая организация является арендодателем

Таблица 34.1.6

Номер строки	Наименование показателя	На 31 декабря 2024 г.	На 31 декабря 2023 г.
1	2	3	4
1	Менее 1 года	-	-
2	От 1 года до 2 лет	-	-
3	От 2 до 3 лет	-	-
4	От 3 до 4 лет	-	-
5	От 4 до 5 лет	-	-
6	Более 5 лет	-	-
7	Итого	-	-

Генеральный директор
(должность руководителя)

27 января 2025 г.



С. Ю. Землянов

(инициалы, фамилия)

**Примечание 35. Налог на прибыль
Расход (доход) по налогу на прибыль в разрезе компонентов**

Таблица 35.1

Номер строки	Наименование показателя	За 12 месяцев 2024 г.	За 12 месяцев 2023 г.	За Октябрь - Декабрь 2024 г.	За Октябрь - Декабрь 2023 г.
1	2	3	4	5	6
1	Текущие расходы по налогу на прибыль	160 326	73 877	-	-
2	Налог на прибыль, уплаченный за предыдущие отчетные периоды	(3 679)	(2 576)	-	-
3	Изменение отложенного налогового обязательства (актива)	156 647	71 301	-	-
4	ИТОГО, в том числе:	-	-	-	-
5	расход (доход) по отложенному налогу на прибыль, отраженный в составе прочего совокупного дохода	156 647	71 301	-	-
6	расходы (доходы) по налогу на прибыль	-	-	-	-

Сопоставление теоретического расхода по налогу на прибыль с фактическим расходом по налогу на прибыль

Таблица 35.2

Номер строки	Наименование показателя	За 12 месяцев 2024 г.	За 12 месяцев 2023 г.
1	2	3	4
1	Прибыль (убыток) до налогообложения	794 014	355 415
2	Теоретические налоговые отчисления (возмещение) по базовой ставке	156 647	71 283
3	Поправки на доходы или расходы, не принимаемые к налогообложению в соответствии с законодательством Российской Федерации о налогах и сборах, в том числе: доходы, не принимаемые к налогообложению	-	18
4	расходы, не принимаемые к налогообложению	-	-
5	Поправки на доходы или расходы, принимаемые к налогообложению по ставкам налога, отличным от базовой ставки	-	-
6	Текущие налоговые отчисления, недостаточно (избыточно) сформированные в предыдущие периоды	-	-
7	Прочее	-	-
8	Расходы (доходы) по налогу на прибыль	-	-

Налоговое воздействие временных разниц и отложенного налогового убытка по продолжающейся деятельности

Таблица 35.3

Номер строки	Наименование показателя	На 31 декабря 2024 г.	Отражено по строке «Расходы по налогу на прибыль» отчета о финансовых результатах	Отражено в составе прочего совокупного дохода	На 01 января 2024 г.
1	2	3	4	5	6
Раздел I. Налоговое воздействие временных разниц, уменьшающих налогооблагаемую базу, и отложенного налогового убытка					
1	Денежные средства	-	-	-	-
2	Финансовые активы, оцениваемые по справедливой стоимости через прибыль или убыток	-	-	-	-
3	Финансовые активы, оцениваемые по справедливой стоимости через прочий совокупный доход	-	-	-	-
4	Финансовые активы, оцениваемые по амортизированной стоимости	3 113	3 113	-	-
5	Инвестиции в ассоциируемые предприятия	-	-	-	-
6	Инвестиции в совместно контролируемые предприятия	-	-	-	-
7	Инвестиции в дочерние предприятия	-	-	-	-
8	Инвестиционное имущество	-	-	-	-
9	Нематериальные активы и капитальные вложения в них	-	(4)	-	4
10	Основные средства	2	(1)	-	3
11	Прочие активы	1 443	1 363	-	80
12	Финансовые обязательства, оцениваемые по справедливой стоимости через прибыль или убыток	-	-	-	-
13	Финансовые обязательства, оцениваемые по амортизированной стоимости	600	470	-	130
14	Резервы – оценочные обязательства	-	-	-	-
15	Прочие обязательства	-	-	-	-
16	Общая сумма отложенного налогового актива	5 158	4 941	-	217
17	Отложенный налоговый актив по налоговому убытку, перенесенному на будущие периоды	-	-	-	-
18	Отложенный налоговый актив до зачета с отложенными налоговыми обязательствами	5 158	4 941	-	217
Раздел II. Налоговое воздействие временных разниц, увеличивающих налогооблагаемую базу					
19	Денежные средства	-	-	-	-
20	Финансовые активы, оцениваемые по справедливой стоимости через прибыль или убыток	-	-	-	-
21	Финансовые активы, оцениваемые по справедливой стоимости через прочий совокупный доход	-	-	-	-
22	Финансовые активы, оцениваемые по амортизированной стоимости	(2 740)	458	-	(2 282)
23	Инвестиции в ассоциируемые предприятия	-	-	-	-
24	Инвестиции в совместно контролируемые предприятия	-	-	-	-

25	Инвестиции в дочерние предприятия	-	-	-	-
26	Инвестиционное имущество и капитальные вложения в него	-	-	-	-
27	Нематериальные активы и капитальные вложения в них	-	-	-	-
28	Основные средства и капитальные вложения в них	-	-	-	-
29	Прочие активы	-	-	-	-
30	Финансовые обязательства, оцениваемые по справедливой стоимости через прибыль или убыток	-	-	-	-
31	Финансовые обязательства, оцениваемые по амортизированной стоимости	-	-	-	-
32	Резервы – оценочные обязательства	-	804	-	(804)
33	Прочие обязательства	-	1 262	-	1 478
34	Отложенное налоговое обязательство до зачета с отложенными налоговыми активами	2 740	-	-	-
35	Чистый отложенный налоговый актив (обязательство)	2 418	3 679	-	(1 261)
36	Признанный отложенный налоговый актив (обязательство)	2 418	3 679	-	(1 261)

Налоговое воздействие временных разниц и отложенного налогового убытка по прекращенной деятельности
Таблица 35.4

Номер строки	Наименование показателя	На 01 января 2024 г.	Отражено по строке "Прибыль (убыток) от прекращенной деятельности, переоценки и выбытия активов (выбывающих групп), классифицированных как предназначенные для продажи, составляющих прекращенную деятельность, после налогообложения" отчета о финансовых результатах	На 31 декабря 2024 г.
1	2	3	4	5
Раздел I. Налоговое воздействие временных разниц, уменьшающих налогооблагаемую базу, и отложенного налогового убытка				
1	Активы (активы выбывающих групп), классифицированные как предназначенные для продажи	-	-	-
2	Обязательства выбывающих групп, классифицированные как предназначенные для продажи	-	-	-
3	Общая сумма отложенного налогового актива	-	-	-
4	Отложенный налоговый актив по налоговому убытку, перенесенному на будущие периоды	-	-	-
5	Отложенный налоговый актив до зачета с отложенными налоговыми обязательствами	-	-	-
Раздел II. Налоговое воздействие временных разниц, увеличивающих налогооблагаемую базу				
6	Активы (активы выбывающих групп), классифицированные как предназначенные для продажи	-	-	-
7	Обязательства выбывающих групп, классифицированные как предназначенные для продажи	-	-	-
8	Отложенное налоговое обязательство до зачета с отложенными налоговыми активами	-	-	-
9	Чистый отложенный налоговый актив (обязательство)	-	-	-
10	Признанный отложенный налоговый актив (обязательство)	-	-	-



С. Ю. Землянов
(инициалы, фамилия)

Генеральный директор
(должность руководителя)

27 января 2025 г.

**Примечание 40. Управление рисками
Управление кредитным риском**

Таблица 40.1

Номер строки	Требования к раскрытию информации	Описание
1	2	3
1	<p>Описание практики, применяемой некредитной финансовой организацией при управлении кредитным риском, а также ее взаимосвязи с признанием и оценкой ожидаемых кредитных убытков, включая методы, допущения и информацию, используемые для оценки ожидаемых кредитных убытков</p>	<p>С целью управления кредитным риском организация опирается на кредитную политику при принятии решения о возможности выдачи займа, определения кредитного лимита и минимального обеспечения. Вместе с тем, организация управляет кредитным риском посредством соблюдения финансовых нормативов НМФК-3.4. Создание резервов на обесценение производится исходя из исторических показателей дефолта каждого типа портфеля с принятием во внимание соответствующего обеспечения каждого займа.</p>
2	<p>Информация о значительной концентрации кредитного риска</p>	<p>С целью управления кредитным риском организация опирается на кредитную политику при принятии решения о возможности выдачи займа, определения кредитного лимита и минимального обеспечения. Вместе с тем, организация управляет кредитным риском посредством соблюдения финансовых нормативов НМФК-3.4. Создание резервов на обесценение производится исходя из исторических показателей дефолта каждого типа портфеля с принятием во внимание соответствующего обеспечения каждого займа.</p>
3	<p>Используемые некредитной финансовой организацией определения дефолта, включая причины выбора таких определений</p>	<p>Срок определения дефолта установлен исходя из невозможности определения перспектив взыскания в судебном порядке в более ранние сроки.</p>
4	<p>Используемая некредитной финансовой организацией политика списания, включая признаки отсутствия обоснованного ожидания возмещения стоимости актива и информацию о политике относительно финансовых активов, которые списываются, но в отношении которых по-прежнему применяются процедуры по принудительному истребованию причитающихся средств</p>	<p>Процедуры по истребованию средств проводятся организацией до момента фактического взыскания вне зависимости от списания займа. Списание займа производится спустя три года после вступления в силу решения суда о взыскании просроченной задолженности.</p>
5	<p>Описание способов группировки инструментов для целей оценки ожидаемых кредитных убытков на групповой основе</p>	<p>Создание резервов производится на основании разделения заемщиков по портфелям риска. Отнесение заемщика к портфелю производится исходя из кредитной политики организации на основании его финансового состояния (отрасль, срок займа, вид обеспечения, и пр.)</p>
6	<p>Информация об использовании прогнозной информации, включая использование макроэкономических данных, при определении ожидаемых кредитных убытков</p>	<p>В связи с краткосрочным характером займов (не более 6 месяцев по действующим кредитным продуктам) макроэкономические прогнозы не используются при оценке ОКУ.</p>
7	<p>Объяснение исходных данных, допущений и моделей оценки 12-месячных ожидаемых кредитных убытков и за весь срок</p> <p>определения того, значительно ли увеличился кредитный риск по финансовым инструментам после их первоначального признания;</p> <p>определения того, является ли финансовый актив кредитно-обесцененным финансовым активом</p>	<p>12-ти месячный кредитный убыток оценивается исходя из исторической статистики дефолтов по займам предоставленным по каждому из портфелей предоставленных займов. Определение увеличения кредитного риска и событий обесценения задано в Методологии оценки резервов под обесценение в соответствии с МСФО-9. Событие обесценения наступает, в частности, при наступлении значительных финансовых затруднений, нарушениях условий договора, появлении признаков банкротства, иными событиями в соответствии с МСФО-9.</p>
8	<p>Описание изменений в моделях оценки и значительных допущениях, используемых в течение отчетного периода, и причины таких изменений</p>	<p>Методология оценки резерва под обесценение активов не изменялась в течение отчетного периода.</p>

9	Информация о финансовых инструментах, по которым организация не признала оценочный резерв под убытки ввиду наличия обеспечения	Финансовые инструменты, по которым резерв не признается, отсутствуют. Резерв создается по всем предоставленным займам вне зависимости от наличия обеспечения.
10	Количественная информация об обеспечении, удерживаемом в качестве залога, описание характера и качества удерживаемого обеспечения, объяснение любых значительных изменений такого обеспечения	Информация по полученному обеспечению на конец периода раскрыта в примечании 42.5
11	Информация о непогашенных договорных суммах по финансовым активам, которые были списаны в течение отчетного периода, но в отношении которых по-прежнему применяются процедуры по законному истребованию причитающихся средств	Отсутствуют

Анализ финансовых активов и финансовых обязательств в разрезе сроков, оставшихся до погашения, на основе ожидаемых сроков погашения
 На 31 декабря 2024 г.

Таблица 40.2

Номер строки	Наименование показателя	До 3 месяцев			Свыше 1 года	Итого
		3	4	5		
1	2	3	4	5	6	
РАЗДЕЛ I. АКТИВЫ						
1	Денежные средства	332 068	-	-	332 068	
2	Финансовые активы, оцениваемые по справедливой стоимости через прибыль или убыток	-	-	-	-	
3	Финансовые активы, оцениваемые по справедливой стоимости через прочий совокупный доход	-	-	-	-	
4	Финансовые активы, оцениваемые по амортизированной стоимости	6 168 975	236 941	68 044	6 473 960	
5	Инвестиции в ассоциированные предприятия	-	-	50	50	
6	Инвестиции в совместно контролируемые предприятия	-	-	-	-	
7	Инвестиции в дочерние предприятия	-	-	-	-	
8	Прочие активы	15 461	-	-	15 461	
9	ИТОГО активов	6 516 505	236 941	68 094	6 821 540	
РАЗДЕЛ II. ОБЯЗАТЕЛЬСТВА						
10	Финансовые обязательства, оцениваемые по справедливой стоимости через прибыль или убыток	-	-	-	-	
11	Финансовые обязательства, оцениваемые по амортизированной стоимости	1 058 411	2 606 595	2 095 168	5 760 175	
12	Паевой фонд кооператива	-	-	-	-	
13	Прочие обязательства	35 690	-	-	35 690	
14	ИТОГО обязательств	1 094 102	2 606 595	2 095 168	5 795 865	
15	Разрыв ликвидности	5 422 403	(2 369 654)	(2 027 074)	1 025 675	

Анализ финансовых активов и финансовых обязательств в разрезе сроков, оставшихся до погашения, на основе ожидаемых сроков погашения
 На 31 декабря 2023 г.

Таблица 40.2

Номер строки	Наименование показателя	Сроки погашения			Итого
		До 3 месяцев	От 3 месяцев до 1 года	Свыше 1 года	
1	2	3	4	5	6
РАЗДЕЛ I. АКТИВЫ					
1	Денежные средства	116 990	-	-	116 990
2	Финансовые активы, оцениваемые по справедливой стоимости через прибыль или убыток	-	-	-	-
3	Финансовые активы, оцениваемые по справедливой стоимости через прочий совокупный доход	-	-	-	-
4	Финансовые активы, оцениваемые по амортизированной стоимости	3 386 580	1 056 145	27 405	4 470 130
5	Инвестиции в ассоциированные предприятия	-	-	50	50
6	Инвестиции в совместно контролируемые предприятия	-	-	-	-
7	Инвестиции в дочерние предприятия	-	-	-	-
8	Прочие активы	4 195	-	-	4 195
9	ИТОГО активов	3 507 765	1 056 145	27 455	4 591 365
РАЗДЕЛ II. ОБЯЗАТЕЛЬСТВА					
10	Финансовые обязательства, оцениваемые по справедливой стоимости через прибыль или убыток	-	-	-	-
11	Финансовые обязательства, оцениваемые по амортизированной стоимости	213 413	1 605 303	1 905 322	3 724 038
12	Паевой фонд кооператива	-	-	-	-
13	Прочие обязательства	1 010	-	-	1 010
14	ИТОГО обязательств	214 423	1 605 303	1 905 322	3 725 048
15	Разрыв ликвидности	3 293 342	(549 158)	(1 877 867)	866 317

Информация о кредитных рейтингах долговых инструментов, оцениваемых по справедливой стоимости через прибыль или убыток
 На 31 декабря 2024 г.

Таблица 40.3

Номер строки	Наименование показателя	Рейтинг А	Рейтинг В	Рейтинг С	Рейтинг D	Без рейтинга
1	2	3	4	5	6	7
1	Долговые инструменты, в обязательном порядке классифицируемые как оцениваемые по справедливой стоимости, в том числе:	-	-	-	-	-
2	долговые ценные бумаги	-	-	-	-	-
3	займы выданные	-	-	-	-	-
4	микрозаймы выданные	-	-	-	-	-
5	депозиты в кредитных организациях и банках-нерезидентах	-	-	-	-	-
5(1)	цифровые финансовые активы	-	-	-	-	-
6	Долговые инструменты, классифицируемые как оцениваемые по справедливой стоимости через прибыль или убыток по усмотрению некредитной финансовой организации, в том числе:	-	-	-	-	-
7	долговые ценные бумаги	-	-	-	-	-
8	займы выданные	-	-	-	-	-
9	микрозаймы выданные	-	-	-	-	-
10	депозиты в кредитных организациях и банках-нерезидентах	-	-	-	-	-
11	цифровые финансовые активы	-	-	-	-	-
12	ИТОГО	-	-	-	-	-

Информация о кредитных рейтингах долговых инструментов, оцениваемых по справедливой стоимости через прибыль или убыток
 На 31 декабря 2023 г.

Таблица 40.3

Номер строки	Наименование показателя	Рейтинг А	Рейтинг В	Рейтинг С	Рейтинг D	Без рейтинга
1	2	3	4	5	6	7
1	Долговые инструменты, в обязательном порядке классифицируемые как оцениваемые по справедливой стоимости, в том числе:	-	-	-	-	-
2	долговые ценные бумаги	-	-	-	-	-
3	займы выданные	-	-	-	-	-
4	микрозаймы выданные	-	-	-	-	-
5	депозиты в кредитных организациях и банках-нерезидентах	-	-	-	-	-
5(1)	цифровые финансовые активы	-	-	-	-	-
6	Долговые инструменты, классифицируемые как оцениваемые по справедливой стоимости через прибыль или убыток по усмотрению некредитной финансовой организации, в том числе:	-	-	-	-	-
7	долговые ценные бумаги	-	-	-	-	-
8	займы выданные	-	-	-	-	-
9	микрозаймы выданные	-	-	-	-	-
10	депозиты в кредитных организациях и банках-нерезидентах	-	-	-	-	-
11	цифровые финансовые активы	-	-	-	-	-
12	ИТОГО	-	-	-	-	-

Информация о кредитных рейтингах финансовых активов, оценочный резерв под убытки по которым оценивается в сумме, равной 12-месячным ожидаемым кредитным убыткам
 На 31 декабря 2024 г.

Таблица 40.4

Номер строки	Наименование показателя	Рейтинг А	Рейтинг В	Рейтинг С	Рейтинг D	Без рейтинга
1	2	3	4	5	6	7
1	Расчетные счета	-	-	-	-	-
2	Финансовые активы, оцениваемые по амортизированной стоимости, в том числе:	-	-	-	-	3 566 375
3	депозиты и прочие размещенные средства в кредитных организациях и банках-нерезидентах	-	-	-	-	-
4	займы выданные	-	-	-	-	3 479 929
5	микрозаймы выданные	-	-	-	-	86 442
6	прочие размещенные средства и прочая дебиторская задолженность	-	-	-	-	4
7	Долговые инструменты, оцениваемые по справедливой стоимости через прочий совокупный доход, в том числе:	-	-	-	-	-
8	долговые ценные бумаги	-	-	-	-	-
9	займы выданные	-	-	-	-	-
10	микрозаймы выданные	-	-	-	-	-
11	депозиты в кредитных организациях и банках-нерезидентах	-	-	-	-	-
12	цифровые финансовые активы	-	-	-	-	-
13	ИТОГО	-	-	-	-	3 566 375

Информация о кредитных рейтингах финансовых активов, оценочный резерв под убытки по которым оценивается в сумме, равной 12-месячным ожидаемым кредитным убыткам
 На 31 декабря 2023 г.

Таблица 40.4

Номер строки	Наименование показателя	Рейтинг А	Рейтинг В	Рейтинг С	Рейтинг D	Без рейтинга
1	2	3	4	5	6	7
1	Расчетные счета	-	-	-	-	-
2	Финансовые активы, оцениваемые по амортизированной стоимости, в том числе:	-	-	-	-	2 174 540
3	депозиты и прочие размещенные средства в кредитных организациях и банках-нерезидентах	-	-	-	-	327 966
4	займы выданные	-	-	-	-	1 743 168
5	микрозаймы выданные	-	-	-	-	103 357
6	прочие размещенные средства и прочая дебиторская задолженность	-	-	-	-	49
7	Долговые инструменты, оцениваемые по справедливой стоимости через прочий совокупный доход, в том числе:	-	-	-	-	-
8	долговые ценные бумаги	-	-	-	-	-
9	займы выданные	-	-	-	-	-
10	микрозаймы выданные	-	-	-	-	-
11	депозиты в кредитных организациях и банках-нерезидентах	-	-	-	-	-
12	цифровые финансовые активы	-	-	-	-	-
13	ИТОГО	-	-	-	-	2 174 540

Информация о валовой балансовой стоимости долговых инструментов, оценочный резерв под убытки по которым оценивается в сумме, равной ожидаемым кредитным убыткам за весь срок, кредитный риск по которым существенно увеличился с даты первоначального признания, в разрезе кредитных рейтингов

На 31 декабря 2024 г.

Таблица 40.5

Номер строки	Наименование показателя	Рейтинг А	Рейтинг В	Рейтинг С	Рейтинг D	Без рейтинга
1	2	3	4	5	6	7
1	Расчетные счета	-	-	-	-	-
2	Финансовые активы, оцениваемые по амортизированной стоимости, в том числе:	-	-	-	-	2 934 308
3	депозиты и прочие размещенные средства в кредитных организациях и банках-нерезидентах	-	-	-	-	-
4	займы выданные	-	-	-	-	2 578 111
5	микрозаймы выданные	-	-	-	-	356 197
6	прочие размещенные средства и прочая дебиторская задолженность	-	-	-	-	-
7	Долговые инструменты, оцениваемые по справедливой стоимости через прочий совокупный доход, в том числе:	-	-	-	-	-
8	долговые ценные бумаги	-	-	-	-	-
9	займы выданные	-	-	-	-	-
10	микрозаймы выданные	-	-	-	-	-
11	депозиты в кредитных организациях и банках-нерезидентах	-	-	-	-	-
12	цифровые финансовые активы	-	-	-	-	-
13	ИТОГО	-	-	-	-	2 934 308

Информация о валовой балансовой стоимости долговых инструментов, оценочный резерв под убытки по которым оценивается в сумме, равной ожидаемым кредитным убыткам за весь срок, кредитный риск по которым существенно увеличился с даты первоначального признания, в разрезе кредитных рейтингов

На 31 декабря 2023 г.

Таблица 40.5

Номер строки	Наименование показателя	Рейтинг А	Рейтинг В	Рейтинг С	Рейтинг D	Без рейтинга
1	2	3	4	5	6	7
1	Расчетные счета	-	-	-	-	-
2	Финансовые активы, оцениваемые по амортизированной стоимости, в том числе:	-	-	-	-	2 282 029
3	депозиты и прочие размещенные средства в кредитных организациях и банках-нерезидентах	-	-	-	-	2 039 818
4	займы выданные	-	-	-	-	242 211
5	микрозаймы выданные	-	-	-	-	-
6	прочие размещенные средства и прочая дебиторская задолженность	-	-	-	-	-
7	Долговые инструменты, оцениваемые по справедливой стоимости через прочий совокупный доход, в том числе:	-	-	-	-	-
8	долговые ценные бумаги	-	-	-	-	-
9	займы выданные	-	-	-	-	-
10	микрозаймы выданные	-	-	-	-	-
11	депозиты в кредитных организациях и банках-нерезидентах	-	-	-	-	-
12	цифровые финансовые активы	-	-	-	-	-
13	ИТОГО	-	-	-	-	2 282 029

Информация о валовой балансовой стоимости долговых инструментов, оценочный резерв под убытки по которым оценивается в сумме, равной ожидаемым кредитным убыткам за весь срок, являющихся кредитно-обесцененными на отчетную дату, в разрезе кредитных рейтингов

На 31 декабря 2024 г.

Таблица 40.6

Номер строки	Наименование показателя	Рейтинг А	Рейтинг В	Рейтинг С	Рейтинг D	Без рейтинга
1	2	3	4	5	6	7
1	Расчетные счета	-	-	-	-	-
2	Финансовые активы, оцениваемые по амортизированной стоимости, в том числе:	-	-	-	-	106 928
3	депозиты и прочие размещенные средства в кредитных организациях и банках-нерезидентах	-	-	-	-	99 984
4	займы выданные	-	-	-	-	6 944
5	микрозаймы выданные	-	-	-	-	-
6	прочие размещенные средства и прочая Дебиторская задолженность	-	-	-	-	-
7	Долговые инструменты, оцениваемые по справедливой стоимости через прочий совокупный доход, в том числе:	-	-	-	-	-
8	долговые ценные бумаги	-	-	-	-	-
9	займы выданные	-	-	-	-	-
10	микрозаймы выданные	-	-	-	-	-
11	депозиты в кредитных организациях и банках-нерезидентах	-	-	-	-	-
12	цифровые финансовые активы	-	-	-	-	-
13	ИТОГО	-	-	-	-	106 928

Информация о валовой балансовой стоимости долговых инструментов, оценочный резерв под убытки по которым оценивается в сумме, равной ожидаемым кредитным убыткам за весь срок, являющихся кредитно-обесцененными на отчетную дату, в разрезе кредитных рейтингов

На 31 декабря 2023 г.

Таблица 40.6

Номер строки	Наименование показателя	Рейтинг А	Рейтинг В	Рейтинг С	Рейтинг D	Без рейтинга
1	2	3	4	5	6	7
1	Расчетные счета	-	-	-	-	-
2	Финансовые активы, оцениваемые по амортизированной стоимости, в том числе:	-	-	-	-	13 562
3	депозиты и прочие размещенные средства в кредитных организациях и банках-нерезидентах	-	-	-	-	7 242
4	займы выданные	-	-	-	-	6 320
5	микрозаймы выданные	-	-	-	-	-
6	прочие размещенные средства и прочая дебиторская задолженность	-	-	-	-	-
7	Долговые инструменты, оцениваемые по справедливой стоимости через прочий совокупный доход, в том числе:	-	-	-	-	-
8	Долговые ценные бумаги	-	-	-	-	-
9	займы выданные	-	-	-	-	-
10	микрозаймы выданные	-	-	-	-	-
11	депозиты в кредитных организациях и банках-нерезидентах	-	-	-	-	-
12	цифровые финансовые активы	-	-	-	-	-
13	ИТОГО	-	-	-	-	13 562

**Информация о валовой балансовой стоимости долговых инструментов, приобретенных или созданных
кредитно-обесцененными, в разрезе кредитных рейтингов по состоянию
На 31 декабря 2024 г.**

Таблица 40.7

Номер строки	Наименование показателя	Рейтинг А	Рейтинг В	Рейтинг С	Рейтинг D	Без рейтинга
1	2	3	4	5	6	7
1	Финансовые активы, оцениваемые по амортизированной стоимости, в том числе:	-	-	-	-	-
2	депозиты и прочие размещенные средства в кредитных организациях и банках-нерезидентах	-	-	-	-	-
3	займы выданные	-	-	-	-	-
4	микрозаймы выданные	-	-	-	-	-
5	прочие размещенные средства и прочая дебиторская задолженность	-	-	-	-	-
6	Долговые инструменты, оцениваемые по справедливой стоимости через прочий совокупный доход, в том числе:	-	-	-	-	-
7	долговые ценные бумаги	-	-	-	-	-
8	займы выданные	-	-	-	-	-
9	микрозаймы выданные	-	-	-	-	-
10	депозиты в кредитных организациях и банках-нерезидентах	-	-	-	-	-
11	цифровые финансовые активы	-	-	-	-	-
12	ИТОГО	-	-	-	-	-

**Информация о валовой балансовой стоимости долговых инструментов, приобретенных или созданных
кредитно-обесцененными, в разрезе кредитных рейтингов по состоянию
На 31 декабря 2023 г.**

Таблица 40.7

Номер строки	Наименование показателя	Рейтинг А	Рейтинг В	Рейтинг С	Рейтинг D	Без рейтинга
1	2	3	4	5	6	7
1	Финансовые активы, оцениваемые по амортизированной стоимости, в том числе:	-	-	-	-	-
2	депозиты и прочие размещенные средства в кредитных организациях и банках-нерезидентах	-	-	-	-	-
3	займы выданные	-	-	-	-	-
4	микрозаймы выданные	-	-	-	-	-
5	прочие размещенные средства и прочая дебиторская задолженность	-	-	-	-	-
6	Долговые инструменты, оцениваемые по справедливой стоимости через прочий совокупный доход, в том числе:	-	-	-	-	-
7	долговые ценные бумаги	-	-	-	-	-
8	займы выданные	-	-	-	-	-
9	микрозаймы выданные	-	-	-	-	-
10	депозиты в кредитных организациях и банках-нерезидентах	-	-	-	-	-
11	цифровые финансовые активы	-	-	-	-	-
12	ИТОГО	-	-	-	-	-

Анализ финансовых обязательств в разрезе сроков, оставшихся до погашения, на основе договорных недисконтированных денежных потоков
 На 31 декабря 2024 г.

Таблица 40.8

Номер строки	Наименование показателя	До востребования, в пределах месяца	От 1 до 3 месяцев	От 3 до 12 месяцев	От 1 года до 5 лет	Более 5 лет	Просроченные	Итого
	2	3	4	5	6	7	8	9
1	Финансовые обязательства, в обязательном порядке классифицируемые как оцениваемые по справедливой стоимости, изменения которой отражаются в составе прибыли или убытка, в том числе:	-	-	-	-	-	-	-
2	производные финансовые инструменты, от которых ожидается уменьшение экономических выгод	-	-	-	-	-	-	-
3	обязательства по выкупу проданных ценных бумаг, полученных по договорам репо и займа ценных бумаг	-	-	-	-	-	-	-
4	встроенные производные инструменты, от которых ожидается уменьшение экономических выгод	-	-	-	-	-	-	-
5	прочее	-	958 415	2 606 595	2 095 168	-	-	5 660 179
6	Финансовые обязательства, классифицируемые как оцениваемые по справедливой стоимости, изменения которой отражаются в составе прибыли или убытка по усмотрению некредитной финансовой организации, в том числе:	-	-	-	-	-	-	-
7	привлеченные средства	-	955 363	2 508 414	290 860	-	-	3 754 638
8	выпущенные долговые ценные бумаги	-	3 051	7 105	15 810	-	-	26 966
9	прочее	-	-	91 077	1 787 498	-	-	1 878 575
10	Финансовые обязательства, оцениваемые по амортизированной стоимости, в том числе:	-	135 687	-	-	-	-	135 687
11	привлеченные средства	-	-	-	-	-	-	-
12	обязательства по аренде	-	-	-	-	-	-	-
13	выпущенные долговые ценные бумаги	-	-	-	-	-	-	-
14	прочая кредиторская задолженность	-	135 687	-	-	-	-	135 687
15	прочее	-	-	-	-	-	-	-
16	Обязательства выбывающих групп, классифицированные как предназначенные для продажи	-	-	-	-	-	-	-
17	ИТОГО обязательств	-	1 094 102	2 606 595	2 095 168	-	-	5 795 865

Анализ финансовых обязательств в разрезе сроков, оставшихся до погашения, на основе договорных недисконтированных денежных потоков
 На 31 декабря 2023 г.

Таблица 40.8

Номер строки	Наименование показателя	До востребования, в пределах месяца	От 1 до 3 месяцев	От 3 до 12 месяцев	От 1 года до 5 лет	Более 5 лет	Просроченные	Итого
1	2	3	4	5	6	7	8	9
1	Финансовые обязательства, в обязательном порядке классифицируемые как оцениваемые по справедливой стоимости, изменения которой отражаются в составе прибыли или убытка, в том числе:	-	-	-	-	-	-	-
2	производные финансовые инструменты, от которых ожидается уменьшение экономических выгод	-	-	-	-	-	-	-
3	обязательства по выкупу проданных ценных бумаг, полученных по договорам репо и займа ценных бумаг	-	-	-	-	-	-	-
4	встроенные производные инструменты, от которых ожидается уменьшение экономических выгод	-	-	-	-	-	-	-
5	прочее	-	-	-	-	-	-	-
6	Финансовые обязательства, классифицируемые как оцениваемые по справедливой стоимости, изменения которой отражаются в составе прибыли или убытка по усмотрению некредитной финансовой организации, в том числе:	-	-	-	-	-	-	-
7	привлеченные средства	-	-	-	-	-	-	-
8	выпущенные долговые ценные бумаги	-	-	-	-	-	-	-
9	прочее	-	-	-	-	-	-	-
10	Финансовые обязательства, оцениваемые по амортизированной стоимости, в том числе:	-	213 413	1 605 303	1 905 522	-	-	3 724 039
11	привлеченные средства	-	75 771	1 602 506	395 322	-	-	2 073 600
12	обязательства по аренде	-	2 097	2 797	-	-	-	4 894
13	выпущенные долговые ценные бумаги	-	11 736	-	1 510 000	-	-	1 521 736
14	прочая кредиторская задолженность	-	-	-	-	-	-	-
15	прочее	-	123 809	-	-	-	-	123 809
16	Обязательства выбывающих групп, классифицированные как предназначенные для продажи	-	-	-	-	-	-	-
17	ИТОГО обязательств	-	213 413	1 605 303	1 905 322	-	-	3 724 039

Общий анализ чувствительности процентного риска к возможным изменениям в процентных ставках в разрезе основных валют
 На 31 декабря 2024 г.

Таблица 40.9

Номер строки	Валюта	Увеличение (уменьшение) в базисных пунктах	Чувствительность чистого дохода	Чувствительность капитала
1	2	3	4	5
1	Рубль	-	-	-
2	Евро	-	-	-
3	Доллар США	-	-	-


На 01 января 2024 г.

Номер строки	Валюта	Увеличение (уменьшение) в базисных пунктах	Чувствительность чистого дохода	Чувствительность капитала
1	2	3	4	5
1	Рубль	-	-	-
2	Евро	-	-	-
3	Доллар США	-	-	-

Анализ влияния на прибыль до налогообложения и капитал основных ценовых параметров
Таблица 40.10

Номер строки	Рыночные индексы	На 31 декабря 2024 г.		На 31 декабря 2023 г.	
		Влияние на прибыль до налогообложения	Влияние на капитал	Влияние на прибыль до налогообложения	Влияние на капитал
1	2	4	5	6	7
1	Рыночный индекс 1	-	-	-	-
2	Рыночный индекс 2	-	-	-	-
3	Рыночный индекс 3	-	-	-	-

Номер строки	Рыночные индексы	На 31 декабря 2023 г.		На 31 декабря 2022 г.	
		Влияние на прибыль до налогообложения	Влияние на капитал	Влияние на прибыль до налогообложения	Влияние на капитал
1	2	4	5	6	7
1	Рыночный индекс 1	-	-	-	-
2	Рыночный индекс 2	-	-	-	-
3	Рыночный индекс 3	-	-	-	-



Генеральный директор
(должность руководителя)
С. Ю. Землянов
(инициалы, фамилия)

27 января 2025 г.

Примечание 42. Условные обязательства и не признанные в бухгалтерском балансе договорные обязательства и требования
Условные обязательства и активы

Таблица 42.1

Номер строки	Требования к раскрытию информации	Описание
1	2	3
1	Описание характера и сумм обязательств условного характера, не удовлетворяющих критериям признания в бухгалтерском балансе	Отсутствуют
2	Описание характера и сумм активов условного характера, не удовлетворяющих критериям признания в бухгалтерском балансе	Отсутствуют

Информация о переданном обеспечении


Таблица 42.4

Номер строки	Наименование показателя	На 31 декабря 2024 г.		На 31 декабря 2023 г.	
		Заложенные активы	Связанное обязательство	Заложенные активы	Связанное обязательство
1	2	3	4	5	6
1	Денежные средства	-	-	-	-
2	Финансовые активы, оцениваемые по справедливой стоимости через прибыль или убыток	-	-	-	-
3	Финансовые активы, оцениваемые по справедливой стоимости через прочий совокупный доход	-	-	-	-
4	Финансовые активы, оцениваемые по амортизированной стоимости	2 592 000	1 728 800	760 000	520 000
5	Инвестиции в ассоциированные предприятия	-	-	-	-
6	Инвестиции в совместно контролируемые предприятия	-	-	-	-
7	Инвестиции в дочерние предприятия	-	-	-	-
8	Активы (активы выбывающих групп), классифицированные как предназначенные для продажи	-	-	-	-
9	Инвестиционное имущество и капитальные вложения в него	-	-	-	-
10	Нематериальные активы и капитальные вложения в них	-	-	-	-
11	Основные средства и капитальные вложения в него	-	-	-	-

12	Прочие активы	-	-	-	-
13	ИТОГО	2 592 000	1 728 800	760 000	520 000

Информация о полученном обеспечении

Номер строки	Наименование показателя	На 31 декабря 2024 г.		На 31 декабря 2023 г.	
		Стоимость полученного обеспечения	Сумма выданного займа, микрозайма	Стоимость полученного обеспечения	Сумма выданного займа, микрозайма
1	2	3	4	5	6
1	Поручительства, залоги, в т.ч. оборудование, спецтехника, движимое и недвижимое имущество, транспортные средства	32 199 614		17 848 890	4 529 985
	Итого	32 199 614		17 848 890	4 529 985



Генеральный директор
(должность руководителя)

С. Ю. Землянов
(инициалы, фамилия)

(подпись)

27 января 2025 г.

Приложение 46. Операции со связанными сторонами
Остатки по операциям со связанными сторонами
На 31 декабря 2024 г.

Таблица 46.1

Номер строки	Наименование показателя	Материнское предприятие	Дочерние предприятия	Совместно контролируемые предприятия	Ассоциированные предприятия	Ключевой управленческий персонал	Компании под общим контролем	Прочие связанные стороны	Итого
1	2	3	4	5	6	7	8	9	10
1	Денежные средства	-	-	-	-	-	-	-	-
2	Финансовые активы, оцениваемые по справедливой стоимости через прибыль или убыток, в том числе:	-	-	-	-	-	-	-	-
3	финансовые активы, в обязательном порядке классифицируемые как оцениваемые по справедливой стоимости через прибыль или убыток	-	-	-	-	-	-	-	-
4	финансовые активы, классифицируемые как оцениваемые по справедливой стоимости через прибыль или убыток по усмотрению некредитной финансовой организации	-	-	-	-	-	-	-	-
5	финансовые активы, оцениваемые по справедливой стоимости через прочий совокупный доход, в том числе:	-	-	-	-	-	-	-	-
6	долевые ценные бумаги	-	-	-	-	-	-	-	-
7	прочие долевые финансовые активы	-	-	-	-	-	-	-	-
8	долговые ценные бумаги	-	-	-	-	-	-	-	-
9	займы выданные	-	-	-	-	-	-	-	-
10	микрозаймы выданные	-	-	-	-	-	-	-	-
11	депозиты в кредитных организациях и банках-нерезидентах	-	-	-	-	-	-	-	-
11(1)	цифровые финансовые активы	-	-	-	-	-	151 226	-	151 226
12	Финансовые активы, оцениваемые по амортизированной стоимости, в том числе:	-	-	-	-	-	-	-	-
13	депозиты и прочие размещенные средства в кредитных организациях и банках-нерезидентах	-	-	-	-	-	151 226	-	151 226
14	займы выданные	-	-	-	-	-	-	-	-
15	микрозаймы выданные	-	-	-	-	-	-	-	-
16	прочие размещенные средства и прочая дебиторская задолженность	-	-	-	-	-	-	-	-
17	Активы (активы выбывающих групп), классифицированные как предназначенные для продажи	-	-	50	-	-	-	-	50
18	Инвестиции в ассоциированные предприятия	-	-	-	-	-	-	-	-
19	Инвестиции в совместно контролируемые предприятия	-	-	-	-	-	-	-	-
20	Инвестиции в дочерние предприятия	-	-	-	-	-	-	-	-
21	Инвестиционное имущество и капитальные вложения в него	-	-	-	-	-	-	-	-
22	Нематериальные активы и капитальные вложения в них	-	-	-	-	-	-	-	-
23	Основные средства и капитальные вложения в него	-	-	-	-	-	-	-	-
24	Авансы, выданные по капитальному строительству	-	-	-	-	-	-	-	-

Приложение 46. Операции со связанными сторонами
Остатки по операциям со связанными сторонами
На 31 декабря 2023 г.

Таблица 46.1

Номер строки	Наименование показателя	Матринское предприятие	Дочерние предприятия	Совместно контролируемые предприятия	Ассоциированные предприятия	Ключевой управленческий персонал	Компании под общим контролем	Прочие связанные стороны	Итого
	2	3	4	5	6	7	8	9	10
1	Денежные средства	-	-	-	-	-	-	-	-
1	Финансовые активы, оцениваемые по справедливой стоимости через прибыль или убыток, в том числе:	-	-	-	-	-	-	-	-
2	финансовые активы, оцениваемые по справедливой стоимости через прибыль или убыток, в том числе:	-	-	-	-	-	-	-	-
3	финансовые активы, в обязательном порядке классифицируемые как оцениваемые по справедливой стоимости через прибыль или убыток	-	-	-	-	-	-	-	-
4	финансовые активы, классифицируемые как оцениваемые по справедливой стоимости, через прибыль или убыток по усмотрению некредитной финансовой организации	-	-	-	-	-	-	-	-
5	финансовые активы, оцениваемые по справедливой стоимости через прочий совокупный доход, в том числе:	-	-	-	-	-	-	-	-
6	долевые ценные бумаги	-	-	-	-	-	-	-	-
7	прочие долевые финансовые активы	-	-	-	-	-	-	-	-
8	долговые ценные бумаги	-	-	-	-	-	-	-	-
9	займы выданные	-	-	-	-	-	-	-	-
10	микрозаймы выданные	-	-	-	-	-	-	-	-
11	депозиты в кредитных организациях и банках-резидентах	-	-	-	-	-	-	-	-
11(1)	цифровые финансовые активы	-	-	-	-	-	121 743	-	121 743
12	финансовые активы, оцениваемые по амортизированной стоимости, в том числе:	-	-	-	-	-	-	-	-
13	депозиты и прочие размещенные средства в кредитных организациях и банках-резидентах	-	-	-	-	-	-	-	-
14	займы выданные	-	-	-	-	-	121 743	-	121 743
15	микрозаймы выданные	-	-	-	-	-	-	-	-
16	прочие размещенные средства и прочая дебиторская задолженность	-	-	-	-	-	-	-	-
17	Активы (активы выходящих групп), классифицированные как предназначенные для продажи	-	-	50	-	-	-	-	50
18	Инвестиции в ассоциированные предприятия	-	-	-	-	-	-	-	-
19	Инвестиции в совместно контролируемые предприятия	-	-	-	-	-	-	-	-
20	Инвестиции в дочерние предприятия	-	-	-	-	-	-	-	-
21	Инвестиционное имущество и капитальные вложения в него	-	-	-	-	-	-	-	-
22	Нематериальные активы и капитальные вложения в них	-	-	-	-	-	-	-	-
23	Основные средства и капитальные вложения в него	-	-	-	-	-	-	-	-
24	Авансы, выданные по капитальному строительству	-	-	-	-	-	-	-	-

Доходы и расходы по операциям со связанными сторонами
За 12 месяцев 2024 г.

Таблица 46.2

Номер строки	Наименование показателя	Материнское предприятие									Итого
		3	4	5	6	7	8	9	10		
		Материнское предприятие	Дочерние предприятия	Совместно контролируемые предприятия	Ассоциированные предприятия	Ключевые управленческие персонал	Компании под общим контролем	Прочие связанные стороны			
1	Процентные доходы	-	-	-	-	-	20 593	-	-	20 593	
2	Процентные расходы	(3 544)	-	-	-	(14 484)	(5 169)	(22 070)	-	(45 268)	
3	Чистые процентные доходы (чистые процентные расходы)	(3 544)	-	-	-	(14 484)	15 404	(22 070)	-	(24 695)	
4	Доходы за вычетом расходов (расходы за вычетом доходов) по восстановлению (созданию) оценочных резервов под ожидаемые кредитные убытки по финансовым активам, приносящим процентный доход, в том числе:	-	-	-	-	-	-	-	-	-	
5	Доходы за вычетом расходов (расходы за вычетом доходов) по восстановлению (созданию) оценочных резервов под ожидаемые кредитные убытки по финансовым активам, оцениваемым по амортизированной стоимости	-	-	-	-	-	-	-	-	-	
6	Доходы за вычетом расходов (расходы за вычетом доходов) по восстановлению (созданию) оценочных резервов под ожидаемые кредитные убытки по долговым инструментам, оцениваемым по справедливой стоимости через прочий совокупный доход	-	-	-	-	-	-	-	-	-	
7	Чистые процентные доходы (чистые процентные расходы) после создания оценочного резерва под ожидаемые кредитные убытки по финансовым активам, приносящим процентный доход	(3 544)	-	-	-	(14 484)	15 404	(22 070)	-	(24 695)	
8	Выручка от реализации жилых помещений	-	-	-	-	-	-	-	-	-	
9	Прямые операционные расходы	-	-	-	-	-	-	-	-	-	
10	Доходы за вычетом расходов (расходы за вычетом доходов) по операциям с финансовыми инструментами, оцениваемыми по амортизированной стоимости	-	-	-	-	-	-	-	-	-	
11	Доходы за вычетом расходов (расходы за вычетом доходов) по операциям с финансовыми инструментами, оцениваемыми по справедливой стоимости через прибыль или убыток	-	-	-	-	-	-	-	-	-	
12	Доходы за вычетом расходов (расходы за вычетом доходов) по операциям с финансовыми активами, оцениваемыми по справедливой стоимости через прочий совокупный доход	-	-	-	-	-	-	-	-	-	
13	Доходы за вычетом расходов (расходы за вычетом доходов) от операций с инвестиционным имуществом и капитальными вложениями в него	-	-	-	-	-	-	-	-	-	
14	Доходы за вычетом расходов (расходы за вычетом доходов) по операциям с иностранной валютой и от переоценки средств в иностранной валюте	-	-	-	-	-	-	-	-	-	
15	Доходы за вычетом расходов (расходы за вычетом доходов) от переоценки и выбытия активов (выбывающих групп), от переоценки и выбытия активов (выбывающих групп), классифицированных как предназначенные для продажи	-	-	-	-	-	-	-	-	-	

115

16	Прочие доходы									1 435	-	1 727
17	Общие и административные расходы	292								-	(30 231)	2 807
18	Прочие расходы									-	-	-
19	Чистые доходы (расходы)									15 404	(14 484)	(24 837)
												(27 169)
												(27 424)

Информация о размере вознаграждения ключевому управленческому персоналу

Таблица 46.3

Номер строки	Наименование показателя	За 12 месяцев 2024 г.	За 12 месяцев 2023 г.
1	2	3	4
1	Краткосрочные вознаграждения	26 173	20 269
2	Страховые взносы	4 058	3 159
3	Долгосрочные вознаграждения работникам по окончании трудовой деятельности	-	-
4	Прочие долгосрочные вознаграждения	-	-
5	Выходные пособия	-	-
6	Итого	30 231	23 428



Генеральный директор
(должность руководителя)

27 января 2025 г.


С. Ю. Землянов
(инициалы, фамилия)

(подпись)

Примечание 47. События после окончания отчетного периода
События после окончания отчетного периода

Таблица 47.1

Номер строки	Требования к раскрытию информации	Описание
1	2	3
1	Описание в произвольной форме характера всех событий, произошедших после окончания отчетного периода, раскрытие информации о которых может оказать существенное влияние на мнение пользователей бухгалтерской (финансовой) отчетности	Отсутствует
2	Расчетная оценка всех событий, произошедших после окончания отчетного периода, раскрытие информации о которых может оказать существенное влияние на мнение пользователей бухгалтерской (финансовой) отчетности, или заявление о невозможности такой оценки (представляется в произвольной форме)	Отсутствует



Генеральный директор
(должность руководителя)

С. Ю. Землянов
(инициалы, фамилия)

27 января 2025 г.