



127473, г. Москва, ул. Краснопролетарская, д. 16, стр. 1
тел.: +7 (495) 775-22-00
почтовый адрес: 127473, г. Москва, а/я 31
e-mail: info@finexpertiza.ru | www.finexpertiza.ru

АУДИТОРСКОЕ ЗАКЛЮЧЕНИЕ НЕЗАВИСИМОГО АУДИТОРА

о годовой бухгалтерской (финансовой) отчетности
Общества с ограниченной ответственностью
Микрофинансовая компания «Фордевинд»
за 2022 год

АУДИТОРСКОЕ ЗАКЛЮЧЕНИЕ НЕЗАВИСИМОГО АУДИТОРА

ООО МФК «Фордевинд»

МНЕНИЕ

Мы провели аудит прилагаемой годовой бухгалтерской (финансовой) отчетности Общества с ограниченной ответственностью Микрофинансовая компания «Фордевинд» (ООО МФК «Фордевинд», далее по тексту – «Общество», ОГРН 1177746146885, 119034, г. Москва, Турчанинов пер., дом № 6, строение 2, этаж 2, помещение 1, комната 22), состоящей из:

- бухгалтерского баланса микрофинансовой организации в форме хозяйственного общества или товарищества, ломбарда по состоянию на 31 декабря 2022 года;
- отчета о финансовых результатах микрофинансовой организации в форме хозяйственного общества или товарищества, ломбарда за 2022 год;
- приложений к бухгалтерскому балансу и отчету о финансовых результатах:
 - отчета об изменениях собственного капитала микрофинансовой организации в форме хозяйственного общества или товарищества, ломбарда за 2022 год;
 - отчета о денежных потоках микрофинансовой организации в форме хозяйственного общества или товарищества, ломбарда за 2022 год;
 - примечаний к бухгалтерской (финансовой) отчетности, включая краткий обзор основных положений учетной политики.

По нашему мнению, прилагаемая годовая бухгалтерская (финансовая) отчетность отражает достоверно во всех существенных отношениях финансовое положение Общества по состоянию на 31 декабря 2022 года, финансовые результаты его деятельности и движение денежных средств за 2022 год в соответствии с правилами составления бухгалтерской (финансовой) отчетности, установленными в Российской Федерации, применяемыми некредитными финансовыми организациями.

ОСНОВАНИЕ ДЛЯ ВЫРАЖЕНИЯ МНЕНИЯ

Мы провели аудит в соответствии с Международными стандартами аудита (МСА). Наша ответственность в соответствии с этими стандартами раскрыта в разделе «Ответственность аудитора за аудит годовой бухгалтерской (финансовой) отчетности» настоящего заключения. Мы являемся независимыми по отношению к Обществу в соответствии с Правилами независимости аудиторов и аудиторских организаций и Кодексом профессиональной этики аудиторов, соответствующими Кодексу этики профессиональных бухгалтеров, разработанному Советом по международным стандартам этики для профессиональных бухгалтеров, и нами выполнены прочие иные обязанности в соответствии с этими требованиями профессиональной этики. Мы полагаем, что полученные нами аудиторские доказательства являются достаточными и надлежащими, чтобы служить основанием для выражения нашего мнения.

КЛЮЧЕВЫЕ ВОПРОСЫ АУДИТА

Ключевые вопросы аудита – это вопросы, которые, согласно нашему профессиональному суждению, являлись наиболее значимыми для нашего аудита годовой бухгалтерской (финансовой) отчетности за текущий период. Эти вопросы были рассмотрены в контексте нашего аудита годовой бухгалтерской (финансовой) отчетности в целом и при формировании нашего мнения об этой отчетности и мы не выражаем отдельного мнения об этих вопросах.

1. Микрозаймы и займы выданные – примечание 8 к бухгалтерской (финансовой) отчетности

Мы обратили внимание на данную область в связи с существенным объемом займов и микрозаймов выданных и присущей их оценке неопределенности. Обесценение финансовых активов оценивается руководством с применением профессионального суждения и субъективных допущений. Мы

проанализировали достаточность резерва под обесценение займов и микрозаймов, выданных юридическим лицам. Мы также проанализировали допущения и методологию, используемые при расчете резерва под обесценение микрозаймов и займов выданных, по которым существуют индикаторы обесценения.

Наши процедуры:

Мы оценили организационную и операционную эффективность контролей в отношении выявления обесценения займов и микрозаймов, выданных юридическим лицам.

По выбранным займам и микрозаймам мы проанализировали допущения, используемые Обществом для расчета ожидаемых будущих потоков денежных средств, включая денежные потоки от операционной деятельности, основываясь на нашем собственном понимании соответствующей отраслевой и прочей доступной рыночной информации.

Мы протестировали отчеты по расчету резерва под обесценение, формируемые в системах ООО МФК «Фордевинд», на предмет полноты используемых данных и проверили корректность расчетов в данных отчетах. Мы также убедились, что раскрытия в бухгалтерской (финансовой) отчетности адекватно отражают подверженность займов и микрозаймов кредитному риску.

2. Средства, привлеченные от физических и юридических лиц, включая кредитные организации – примечание 19 к бухгалтерской (финансовой) отчетности

Мы обратили внимание на данную область в связи с существенностью привлеченных средств от физических и юридических лиц.

Наши процедуры

Наши аудиторские процедуры включали анализ выполнения ООО МФК «Фордевинд» обязательств по уплате процентов. Мы установили, что привлеченные средства направляются на предоставление займов и микрозаймов юридическим лицам и индивидуальным предпринимателям. Мы проанализировали сроки погашения средств, привлеченных от физических и юридических лиц, в том числе процентов, на предмет отсутствия просрочки платежей. Мы убедились, что обязательства по привлеченным средствам погашаются в сроки, установленные договорами.

ПРОЧАЯ ИНФОРМАЦИЯ

Руководство несет ответственность за прочую информацию. Прочая информация представляет собой информацию в годовом отчете, за исключением годовой бухгалтерской (финансовой) отчетности и нашего аудиторского заключения о ней. Годовой отчет, предположительно, будет нам предоставлен после даты настоящего аудиторского заключения.

Наше мнение о годовой бухгалтерской (финансовой) отчетности не распространяется на прочую информацию, и мы не предоставляем вывода, обеспечивающего в какой-либо форме уверенность в отношении данной информации.

В связи с проведением нами аудита годовой бухгалтерской (финансовой) отчетности наша обязанность заключается в ознакомлении с указанной выше прочей информацией, когда она будет нам предоставлена, и рассмотрении вопроса о том, имеются ли существенные несоответствия между прочей информацией и годовой бухгалтерской (финансовой) отчетностью или нашими знаниями, полученными в ходе аудита, и не содержит ли прочая информация иных возможных существенных искажений. Если на основании проведенной нами работы мы приходим к выводу о том, что такая прочая информация содержит существенное искажение, мы обязаны сообщить об этом факте.

ОТВЕТСТВЕННОСТЬ РУКОВОДСТВА И ЛИЦ, ОТВЕЧАЮЩИХ ЗА КОРПОРАТИВНОЕ УПРАВЛЕНИЕ, ЗА БУХГАЛТЕРСКУЮ (ФИНАНСОВУЮ) ОТЧЕТНОСТЬ

Руководство несет ответственность за подготовку и достоверное представление данной годовой бухгалтерской (финансовой) отчетности в соответствии с правилами составления бухгалтерской отчетности, установленными в Российской Федерации, и за систему внутреннего контроля, которую руководство считает необходимой для подготовки годовой бухгалтерской (финансовой) отчетности, не содержащей существенных искажений вследствие недобросовестных действий или ошибок.

При подготовке годовой бухгалтерской (финансовой) отчетности руководство несет ответственность за оценку способности Общества продолжать непрерывно свою деятельность, за раскрытие в соответствующих случаях сведений, относящихся к непрерывности деятельности, и за составление отчетности на основе допущения о непрерывности деятельности, за исключением случаев, когда руководство намеревается ликвидировать Общество, прекратить его деятельность или когда у него отсутствует какая-либо иная реальная альтернатива, кроме ликвидации или прекращения деятельности.

Лица, отвечающие за корпоративное управление, несут ответственность за надзор за подготовкой годовой бухгалтерской (финансовой) отчетности Общества.

ОТВЕТСТВЕННОСТЬ АУДИТОРА ЗА АУДИТ БУХГАЛТЕРСКОЙ (ФИНАНСОВОЙ) ОТЧЕТНОСТИ

Наша цель состоит в получении разумной уверенности в том, что годовая бухгалтерская (финансовая) отчетность не содержит существенных искажений вследствие недобросовестных действий или ошибок, и в выпуске аудиторского заключения, содержащего наше мнение. Разумная уверенность представляет собой высокую степень уверенности, но не является гарантией того, что аудит, проведенный в соответствии с МСА, всегда выявляет существенные искажения при их наличии. Искажения могут быть результатом недобросовестных действий или ошибок и считаются существенными, если можно обоснованно предположить, что в отдельности или в совокупности они могут повлиять на экономические решения пользователей, принимаемые на основе этой годовой бухгалтерской отчетности.

В рамках проведения аудита в соответствии с МСА мы применяем профессиональное суждение и сохраняем профессиональный скептицизм на протяжении всего аудита. Кроме того, мы выполняем следующее:

- выявляем и оцениваем риски существенного искажения годовой бухгалтерской (финансовой) отчетности вследствие недобросовестных действий или ошибок; разрабатываем и проводим аудиторские процедуры в ответ на эти риски; получаем аудиторские доказательства, являющиеся достаточными и надлежащими, чтобы служить основой для выражения нашего мнения. Риск необнаружения существенного искажения в результате недобросовестных действий выше, чем риск необнаружения существенного искажения в результате ошибки, так как недобросовестные действия могут включать сговор, подлог, умышленный пропуск, искаженное представление информации или действия в обход системы внутреннего контроля;
- получаем понимание системы внутреннего контроля, имеющей значение для аудита, с целью разработки аудиторских процедур, соответствующих обстоятельствам, но не с целью выражения мнения об эффективности системы внутреннего контроля Общества;
- оцениваем надлежащий характер применяемой учетной политики, обоснованность оценочных значений, рассчитанных руководством Общества, и соответствующего раскрытия информации;
- делаем вывод о правомерности применения руководством Общества допущения о непрерывности деятельности, а на основании полученных аудиторских доказательств – вывод о том, имеется ли существенная неопределенность в связи с событиями или условиями, в результате которых могут возникнуть значительные сомнения в способности Общества продолжать непрерывно свою деятельность. Если мы приходим к выводу о наличии существенной неопределенности, мы

должны привлечь внимание в нашем аудиторском заключении к соответствующему раскрытию информации в годовой бухгалтерской (финансовой) отчетности или, если такое раскрытие информации является ненадлежащим, модифицировать наше мнение. Наши выводы основаны на аудиторских доказательствах, полученных до даты нашего аудиторского заключения. Однако будущие события или условия могут привести к тому, что Общество утратит способность продолжать непрерывно свою деятельность;

- проводим оценку представления годовой бухгалтерской (финансовой) отчетности в целом, ее структуры и содержания, включая раскрытие информации, а также того, представляет ли годовая бухгалтерская (финансовая) отчетность лежащие в ее основе операции и события так, чтобы было обеспечено их достоверное представление.

Мы осуществляем информационное взаимодействие с лицами, отвечающими за корпоративное управление, доводя до их сведения, помимо прочего, информацию о запланированном объеме и сроках аудита, а также о существенных замечаниях по результатам аудита, в том числе о значительных недостатках системы внутреннего контроля, которые мы выявляем в процессе аудита.

Мы также предоставляем лицам, отвечающим за корпоративное управление Общества, заявление о том, что мы соблюдали все соответствующие этические требования в отношении независимости и информировали этих лиц обо всех взаимоотношениях и прочих вопросах, которые можно обоснованно считать оказывающими влияние на независимость аудитора, а в необходимых случаях – о соответствующих мерах предосторожности.

Из тех вопросов, которые мы довели до сведения лиц, отвечающих за корпоративное управление Общества, мы определили вопросы, которые были наиболее значимы для аудита годовой бухгалтерской (финансовой) отчетности за текущий период и, следовательно, являются ключевыми вопросами аудита. Мы описываем эти вопросы в нашем аудиторском заключении, кроме случаев, когда публичное раскрытие информации об этих вопросах запрещено законом или нормативным актом, или когда в крайне редких случаях мы приходим к выводу о том, что информация о каком-либо вопросе не должна быть сообщена в нашем заключении, так как можно обоснованно предположить, что отрицательные последствия сообщения такой информации превьсят общественно значимую пользу от ее сообщения.

Лицо, действующее от имени аудиторской организации на основании доверенности № ОБ/10722/23-ФЗ-29 от 01 июля 2022 г. сроком до 30 июня 2023 г. (ОРНЗ 21606008321)



Татьяна Анатольевна Терехова

Руководитель аудита, по результатам которого выпущено аудиторское заключение (ОРНЗ 22006274848)

Татьяна Геннадьевна Слепченко

Аудиторская организация:

Общество с ограниченной ответственностью «ФинЭкспертиза»,

ОГРН 1027739127734,

127473, г. Москва, ул. Краснопролетарская, дом 16, строение 1, этаж 6, помещение I, комната 29,

член Саморегулируемой организации аудиторов Ассоциация «Содружество» (СРО ААС),

ОРНЗ 12006017998

«20» апреля 2023 г.

Код территории по ОКАТО	Код некредитной финансовой организации		
	по ОКПО	ОГРН	ИНН
45286590000	06715272	1177746146885	9717054493

**БУХГАЛТЕРСКИЙ БАЛАНС
МИКРОФИНАНСОВОЙ ОРГАНИЗАЦИИ
В ФОРМЕ ХОЗЯЙСТВЕННОГО ОБЩЕСТВА ИЛИ ТОВАРИЩЕСТВА, ЛОМBARDA
на 31 декабря 2022 г.**

Общество с ограниченной ответственностью Микрофинансовая компания "Фордевинд" (ООО МФК "Фордевинд")
(полное фирменное наименование или сокращенное фирменное наименование)

Почтовый адрес 119034, Москва г, Турчанинов пер, дом № 6, строение 2, этаж 2, помещение 1, комната 22

Код формы по ОКУД 0420842

Годовая (квартальная)

(тыс. руб.)

Номер строки	Наименование показателя	Пояснения к строкам	На 31 декабря 2022 г.	На 31 декабря 2021 г.
1	2	3	4	5
РАЗДЕЛ I. АКТИВЫ				
1	Денежные средства	Прим.5	198 212	31 218
2	Финансовые активы, оцениваемые по справедливой стоимости через прибыль или убыток		-	-
3	Финансовые активы, оцениваемые по справедливой стоимости через прочий совокупный доход		-	-
4	Финансовые активы, оцениваемые по амортизированной стоимости	Прим.8	2 416 997	2 027 460
5	Активы (активы выбывающих групп), классифицированные как предназначенные для продажи		-	-
6	Инвестиции в ассоциированные предприятия	Прим.10	50	50
7	Инвестиции в совместно контролируемые предприятия		-	-
8	Инвестиции в дочерние предприятия		-	-
9	Инвестиционное имущество и капитальные вложения в него		-	-
10	Нематериальные активы	Прим.14	666	1 300
11	Основные средства и капитальные вложения в них	Прим.15	18 320	19 148
12	Требования по текущему налогу на прибыль	Прим. 35	-	3 125
13	Отложенные налоговые активы		-	-
14	Прочие активы	Прим. 17	8 290	9 239
15	ИТОГО АКТИВОВ		2 642 535	2 091 539
РАЗДЕЛ II. ОБЯЗАТЕЛЬСТВА				
16	Финансовые обязательства, оцениваемые по справедливой стоимости через прибыль или убыток	Прим. 43	5 671	498
17	Финансовые обязательства, оцениваемые по амортизированной стоимости	Прим. 19	2 006 412	1 582 965
18	Обязательства выбывающих групп, классифицированные как предназначенные для продажи		-	-
19	Обязательства по текущему налогу на прибыль	Прим. 35	4 919	-
20	Отложенные налоговые обязательства	Прим. 35	3 837	8 668
21	Резервы – оценочные обязательства		-	-

22	Прочие обязательства	Прим. 21	11 862	6 576
23	ИТОГО ОБЯЗАТЕЛЬСТВ		2 032 700	1 598 707
РАЗДЕЛ III. КАПИТАЛ				
24	Уставный (складочный) капитал	Прим. 23	90 200	90 200
25	Добавочный капитал	Прим. 23	5 000	5 000
26	Резервный капитал		-	-
27	Собственные акции (доли), выкупленные у акционеров (участников)		-	-
28	Резервы		-	-
29	Нераспределенная прибыль (непокрытый убыток)		514 635	397 632
30	ИТОГО КАПИТАЛА		609 835	492 832
31	ИТОГО КАПИТАЛА И ОБЯЗАТЕЛЬСТВ		2 642 535	2 091 539

Генеральный директор
(должность руководителя)

16 марта 2023 г.



(подпись)

С. Ю. Землянов

(инициалы, фамилия)

Код территории по ОКАТО	Код некредитной финансовой организации		
	по ОКПО	ОГРН	ИНН
45286590000	06715272	1177746146885	9717054493

**ОТЧЕТ
О ФИНАНСОВЫХ РЕЗУЛЬТАТАХ МИКРОФИНАНСОВОЙ ОРГАНИЗАЦИИ
В ФОРМЕ ХОЗЯЙСТВЕННОГО ОБЩЕСТВА ИЛИ ТОВАРИЩЕСТВА, ЛОМБАРДА**

за Январь - Декабрь 2022 г.

Общество с ограниченной ответственностью Микрофинансовая компания "Фордевинд" (ООО МФК "Фордевинд")
(полное фирменное наименование или сокращенное фирменное наименование)

Почтовый адрес 119034, Москва г, Турчанинов пер, д. № 6, стр. 2, этаж 2 пом. 1 ком. 22

Код формы по ОКУД 0420843
Годовая (квартальная)
(тыс. руб.)

Номер строки	Наименование показателя	Пояснения к строкам	За 12 месяцев 2022 г.	За 12 месяцев 2021 г.
1	2	3	4	5
Раздел I. чистые процентные доходы (чистые процентные расходы) после создания оценочного резерва под ожидаемые кредитные убытки по финансовым активам				
1	Процентные доходы	Прим. 25	1 007 699	831 847
2	Процентные расходы	Прим. 26	(319 464)	(268 371)
3	Чистые процентные доходы (чистые процентные расходы)		688 236	563 475
4	Доходы за вычетом расходов (расходы за вычетом доходов) по восстановлению (созданию) оценочных резервов под ожидаемые кредитные убытки по финансовым активам, в том числе:		(321 502)	(191 343)
5	доходы за вычетом расходов (расходы за вычетом доходов) по восстановлению (созданию) оценочных резервов под ожидаемые кредитные убытки по финансовым активам, оцениваемым по амортизированной стоимости		(321 502)	(191 343)
6	доходы за вычетом расходов (расходы за вычетом доходов) по восстановлению (созданию) оценочных резервов под ожидаемые кредитные убытки по долговым инструментам, оцениваемым по справедливой стоимости через прочий совокупный доход		-	-
7	Чистые процентные доходы (чистые процентные расходы) после создания оценочного резерва под ожидаемые кредитные убытки по финансовым активам		366 734	372 133
Раздел II. Операционные доходы за вычетом операционных расходов				
8	Доходы за вычетом расходов (расходы за вычетом доходов) по операциям с финансовыми инструментами, оцениваемыми по справедливой стоимости через прибыль или убыток	Прим. 29	225 986	(167)
9	Доходы за вычетом расходов (расходы за вычетом доходов) по операциям с финансовыми активами, оцениваемыми по справедливой стоимости через прочий совокупный доход		-	-
10	Доходы за вычетом расходов (расходы за вычетом доходов) по операциям с финансовыми инструментами, оцениваемыми по амортизированной стоимости		6 363	7 445
11	Доходы за вычетом расходов (расходы за вычетом доходов) от операций с инвестиционным имуществом и капитальными вложениями в него		-	-

12	Доходы за вычетом расходов (расходы за вычетом доходов) по операциям с иностранной валютой и от переоценки средств в иностранной валюте		(3 223)	-
13	Общие и административные расходы	Прим 33	(322 914)	(126 079)
14	Доходы за вычетом расходов (расходы за вычетом доходов) от переоценки и выбытия активов (выбывающих групп), классифицированных как предназначенные для продажи		-	-
15	Прочие доходы	Прим. 34	61 908	55 980
16	Прочие расходы	Прим. 34	-	-
17	Итого операционных доходов (расходов)		(31 880)	(62 821)
18	Прибыль (убыток) до налогообложения		334 854	309 312
19	Доход (расход) по налогу на прибыль, в том числе:	Прим. 35	(66 987)	(61 872)
20	расход по текущему налогу на прибыль	Прим. 35	(71 819)	(53 010)
21	доход (расход) по отложенному налогу на прибыль	Прим. 35	4 832	(8 862)
22	Прибыль (убыток) от прекращенной деятельности, переоценки и выбытия активов (выбывающих групп), классифицированных как предназначенные для продажи, составляющих прекращенную деятельность, после налогообложения		-	-
23	Прибыль (убыток) после налогообложения		267 867	247 440
Раздел III. Прочий совокупный доход				
24	Прочий совокупный доход (расход), не подлежащий переклассификации в состав прибыли или убытка в последующих периодах, в том числе:		-	-
25	чистое изменение резерва переоценки основных средств и нематериальных активов, в том числе:		-	-
26	изменение резерва переоценки в результате выбытия основных средств и нематериальных активов		-	-
27	изменение резерва переоценки в результате переоценки и в результате обесценения основных средств и нематериальных активов		-	-
28	налог на прибыль, связанный с изменением резерва переоценки основных средств и нематериальных активов		-	-
29	чистое изменение справедливой стоимости долевых инструментов, оцениваемых по справедливой стоимости через прочий совокупный доход, в том числе:		-	-
30	изменение справедливой стоимости долевых инструментов, оцениваемых по справедливой стоимости через прочий совокупный доход в результате их выбытия		-	-
31	изменение справедливой стоимости долевых инструментов, оцениваемых по справедливой стоимости через прочий совокупный доход в результате их переоценки		-	-
32	влияние налога на прибыль, связанного с изменением справедливой стоимости долевых инструментов, оцениваемых по справедливой стоимости через прочий совокупный доход		-	-
33	чистое изменение справедливой стоимости финансовых обязательств, учитываемых по справедливой стоимости через прибыль или убыток, связанное с изменением кредитного риска, в том числе:		-	-
34	при выбытии финансовых обязательств, учитываемых по справедливой стоимости через прибыль или убыток		-	-
35	изменение справедливой стоимости финансовых обязательств, учитываемых по справедливой стоимости через прибыль или убыток, связанное с изменением кредитного риска		-	-

36	влияние налога на прибыль, обусловленного изменением справедливой стоимости финансовых обязательств, учитываемых по справедливой стоимости через прибыль или убыток, связанным с изменением кредитного риска			-	-
37	чистое изменение стоимости инструментов хеджирования, с помощью которых хеджируются долевые инструменты, оцениваемые по справедливой стоимости через прочий совокупный доход, в том числе:			-	-
38	изменение стоимости инструментов хеджирования, с помощью которых хеджируются долевые инструменты, оцениваемые по справедливой стоимости через прочий совокупный доход			-	-
39	влияние налога на прибыль, обусловленного изменением стоимости инструментов хеджирования, с помощью которых хеджируются долевые инструменты, оцениваемые по справедливой стоимости через прочий совокупный доход			-	-
40	прочий совокупный доход (убыток) от других операций			-	-
41	налог на прибыль, относящийся к прочему совокупному доходу (убытку) от других операций			-	-
42	Прочий совокупный доход (расход), подлежащий переклассификации в состав прибыли или убытка в последующих периодах, в том числе:			-	-
43	чистое изменение справедливой стоимости долговых инструментов, оцениваемых по справедливой стоимости через прочий совокупный доход, в том числе:			-	-
44	изменение справедливой стоимости долговых инструментов, оцениваемых по справедливой стоимости через прочий совокупный доход			-	-
45	влияние налога на прибыль, связанного с изменением справедливой стоимости долговых инструментов, оцениваемых по справедливой стоимости через прочий совокупный доход			-	-
46	переклассификация накопленного изменения справедливой стоимости долговых инструментов, оцениваемых по справедливой стоимости через прочий совокупный доход, в состав прибыли или убытка			-	-
47	налог на прибыль, связанный с переклассификацией накопленного изменения справедливой стоимости долговых инструментов, оцениваемых по справедливой стоимости через прочий совокупный доход, в состав прибыли или убытка			-	-
48	чистое изменение оценочного резерва под ожидаемые кредитные убытки по долговым инструментам, оцениваемым по справедливой стоимости через прочий совокупный доход, в том числе:			-	-
49	создание (восстановление) оценочного резерва под ожидаемые кредитные убытки по долговым инструментам, оцениваемым по справедливой стоимости через прочий совокупный доход			-	-
50	влияние налога на прибыль, связанного с созданием (восстановлением) оценочного резерва под ожидаемые кредитные убытки по долговым инструментам, оцениваемым по справедливой стоимости через прочий совокупный доход			-	-

51	переклассификация в состав прибыли или убытка оценочного резерва под ожидаемые кредитные убытки по долговым инструментам, оцениваемым по справедливой стоимости через прочий совокупный доход			-	-
52	налог на прибыль, связанный с переклассификацией в состав прибыли или убытка оценочного резерва под ожидаемые кредитные убытки по долговым инструментам, оцениваемым по справедливой стоимости через прочий совокупный доход			-	-
53	чистые доходы (расходы) от хеджирования денежных потоков, в том числе:			-	-
54	доходы (расходы) от хеджирования денежных потоков			-	-
55	налог на прибыль, связанный с доходами (расходами) от хеджирования денежных потоков			-	-
56	переклассификация в состав прибыли или убытка накопленной суммы переоценки инструмента хеджирования денежных потоков			-	-
57	налог на прибыль, связанный с переклассификацией в состав прибыли или убытка накопленной суммы переоценки инструмента хеджирования денежных потоков			-	-
58	прочий совокупный доход (убыток) от других операций			-	-
59	налог на прибыль, относящийся к прочему совокупному доходу (убытку) от других операций			-	-
60	ИТОГО ПРОЧЕГО СОВОКУПНОГО ДОХОДА (УБЫТКА) ЗА ОТЧЕТНЫЙ ПЕРИОД			-	-
61	ИТОГО СОВОКУПНОГО ДОХОДА (УБЫТКА) ЗА ОТЧЕТНЫЙ ПЕРИОД			267 867	247 440

Генеральный директор
(должность руководителя)

16 марта 2023 г.



С. Ю. Землянов
(инициалы, фамилия)

Код территории по ОКATO	Код некредитной финансовой организации		
	по ОКПО	ОГРН	ИНН
45286590000	06715272	1177746146885	9717054493

**ОТЧЕТ
О ДЕНЕЖНЫХ ПОТОКАХ МИКРОФИНАНСОВОЙ ОРГАНИЗАЦИИ В ФОРМЕ
ХОЗЯЙСТВЕННОГО ОБЩЕСТВА ИЛИ ТОВАРИЩЕСТВА, ЛОМБАРДА**

за Январь - Декабрь 2022 г.

Общество с ограниченной ответственностью Микрофинансовая компания "Фордевинд" (ООО МФК "Фордевинд")
(полное фирменное наименование или сокращенное фирменное наименование)

Почтовый адрес 119034, Москва г, Турчанинов пер, д. № 6, стр. 2, этаж 2 пом. 1 ком. 22

Код формы по ОКУД 0420845
Годовая (квартальная)
(тыс. руб.)

Номер строки	Наименование показателя	Пояснения к строкам	За 12 месяцев 2022 г.	За 12 месяцев 2021 г.
1	2	3	4	5
Раздел I. Денежные потоки от операционной деятельности				
1	Полученные проценты		867 838	478 941
2	Уплаченные проценты		(250 229)	(212 370)
3	Платежи, связанные с оплатой прямых операционных расходов		(204 569)	(47 844)
4	Платежи, связанные с оплатой общих и административных расходов		(112 419)	(79 675)
5	Поступления за вычетом платежей (платежи за вычетом поступлений) от продажи (приобретения) финансовых активов и от размещения (погашения) финансовых обязательств, в обязательном порядке классифицируемых как оцениваемые по справедливой стоимости через прибыль или убыток		-	-
6	Поступления дивидендов и иных аналогичных выплат от дочерних, совместно контролируемых и ассоциированных предприятий		-	-
7	Уплаченный налог на прибыль		(63 774)	(58 387)
7.1	Поступления от погашения и продажи финансовых активов, оцениваемых по амортизированной стоимости		8 678 540	5 573 045
7.2	Платежи, связанные с размещением и приобретением финансовых активов, оцениваемых по амортизированной стоимости		(9 407 339)	(5 973 105)
7.3	Поступления от погашения и продажи финансовых активов, оцениваемых по справедливой стоимости через прочий совокупный доход		-	-
7.4	Платежи, связанные с размещением и приобретением финансовых активов, оцениваемых по справедливой стоимости через прочий совокупный доход		-	-
7.5	Поступления от погашения и продажи финансовых активов, классифицируемых как оцениваемые по справедливой стоимости через прибыль или убыток по усмотрению некредитной финансовой организации		-	-

7.6	Платежи, связанные с размещением и приобретением финансовых активов, классифицируемых как оцениваемые по справедливой стоимости через прибыль или убыток по усмотрению некредитной финансовой организации		-	-
8	Прочие поступления от операционной деятельности	Расш.	267 344	26 789
9	Прочие платежи по операционной деятельности		(57 032)	(32 072)
10	Сальдо денежных потоков от операционной деятельности		(281 641)	(324 678)
Раздел II. Денежные потоки от инвестиционной деятельности				
11	Поступления от продажи основных средств, капитальных вложений в них и нематериальных активов		-	-
12	Поступления от продажи инвестиционного имущества и капитальных вложений в него		-	-
13	Платежи, связанные с приобретением, созданием, модернизацией, подготовкой к использованию основных средств		-	-
14	Платежи, связанные с приобретением, созданием нематериальных активов		-	-
14.1	Платежи, связанные с приобретением, созданием, модернизацией, подготовкой к использованию инвестиционного имущества		-	-
15	Поступления от продажи акций и долей участия дочерних, совместно контролируемых и ассоциированных предприятий		-	-
16	Платежи, связанные с вложениями в акции и доли участия дочерних, совместно контролируемых и ассоциированных предприятий		-	-
17	Поступления от погашения и продажи финансовых активов, классифицируемых как оцениваемые по справедливой стоимости через прибыль или убыток по усмотрению некредитной финансовой организации		-	-
18	Платежи, связанные с размещением и приобретением финансовых активов, классифицируемых как оцениваемые по справедливой стоимости через прибыль или убыток по усмотрению некредитной финансовой организации		-	-
19	Поступления от погашения и продажи финансовых активов, оцениваемых по справедливой стоимости через прочий совокупный доход		-	-
20	Платежи, связанные с размещением и приобретением финансовых активов, оцениваемых по справедливой стоимости через прочий совокупный доход		-	-
21	Поступления от погашения и продажи финансовых активов, оцениваемых по амортизированной стоимости		233 085	94 203
22	Платежи, связанные с размещением и приобретением финансовых активов, оцениваемых по амортизированной стоимости		(219 907)	(43 007)
23	Поступления от сдачи инвестиционного имущества в аренду		-	-
24	Прочие поступления от инвестиционной деятельности		-	-
25	Прочие платежи по инвестиционной деятельности		-	-
26	Сальдо денежных потоков от инвестиционной деятельности		13 178	51 196
Раздел III. Денежные потоки от финансовой деятельности				

27	Поступления от привлечения кредитов и займов		2 101 994	868 430
28	Платежи в погашение кредитов, займов, обязательств по договорам аренды, в том числе:		(1 712 941)	(642 737)
28.1	платежи в погашение обязательств по договорам аренды		(8 603)	(7 546)
29	Поступления от выпуска акций (дополнительных взносов учредителей, участников, дополнительных вкладов товарищей)		-	-
30	Поступления от продажи собственных акций		-	-
31	Выкуп собственных акций (долей) у акционеров (участников, товарищей)		-	-
32	Выплаченные дивиденды и иные аналогичные платежи		(145 946)	-
33	Поступления от выпуска долговых ценных бумаг		165 141	-
34	Платежи в погашение долговых ценных бумаг		-	-
35	Прочие поступления от финансовой деятельности		-	-
36	Прочие платежи по финансовой деятельности		-	-
37	Сальдо денежных потоков от финансовой деятельности		408 247	225 693
38	Сальдо денежных потоков за отчетный период		139 784	(47 789)
39	Величина влияния изменений курса иностранной валюты по отношению к рублю на денежные средства и их эквиваленты		(3 790)	-
40	Остаток денежных средств и их эквивалентов на начало отчетного периода		231 218	279 007
41	Остаток денежных средств и их эквивалентов на конец отчетного периода	Прим 5	367 212	231 218

Генеральный директор
(должность руководителя)

16 марта 2023 г.



(подпись)

С. Ю. Землянов

(инициалы, фамилия)

Расшифровка к «Отчет о денежных потоках»

В составе операционных поступлений по прочей деятельности отражен доход в размере 242 968 тыс. руб., по валютным опционам.

Генеральный директор



/Землянов С.Ю./

**Примечание 1. Основная деятельность некредитной финансовой организации
Основная деятельность некредитной финансовой организации**

Таблица 1.1

Номер строки	Требования к раскрытию информации	Описание
1	2	3
1	Номер лицензии, дата выдачи лицензии, номер в реестре, включения в реестр	Свидетельство Банка России о внесении сведений в государственный реестр микрофинансовых организаций за № 1703045008319, дата внесения в реестр 06 июня 2017 г.
2	Основные направления деятельности некредитной финансовой организации	Предоставление займов и прочих видов кредита, микрофинансовая деятельность
3	Информация о соответствии деятельности некредитной финансовой организации требованиям применимого законодательства	Деятельность осуществляется в полном соответствии с требованиями Федерального закона от 02.07.2010 г. № 151-ФЗ "О микрофинансовой деятельности и микрофинансовых организациях"
4	Организационно-правовая форма некредитной финансовой организации	Общество с ограниченной ответственностью
5	Количество филиалов некредитной финансовой организации, открытых на территории Российской Федерации	
6	Наличие представительства некредитной финансовой организации	Отсутствует
7	Адрес юридического лица	119034, Москва г, Турчанинов пер. дом № 6, строение 2, этаж 2, помещение 1, комната 22
8	Численность персонала некредитной финансовой организации	43
9	Наименование материнского предприятия группы, в состав которой входит некредитная финансовая организация	ООО "Форт", сторона, обладающая конечным контролем Землянов Сергей Юрьевич
10	Место нахождения материнского предприятия группы, в состав которой входит некредитная финансовая организация	119034, Москва г, Турчанинов пер. дом № 6, строение 2, этаж 2, помещение 1, комната 21



Генеральный директор
(должность руководителя)

С. Ю. Землянов
(инициалы, фамилия)

16 марта 2023 г.

Примечание 2. Экономическая среда, в которой некредитная финансовая организация осуществляет свою деятельность

Экономическая среда, в которой некредитная финансовая организация осуществляет свою деятельность

Таблица 2.1

Номер строки	Требования к раскрытию информации	Описание
1	2	3
1	Основные факторы и влияния, определяющие финансовые результаты	Компания осуществляет свою деятельность на территории Российской Федерации. Вследствие этого, Компания подвержена экономическим и финансовым рискам на рынках Российской Федерации, которые проявляют характерные особенности, присущие развивающимся рынкам. Нормативная правовая база и налоговое законодательство продолжают совершенствоваться, но допускают возможность разных толкований и подвержены часто вносимым изменениям, которые в совокупности с другими недостатками правовой и фискальной систем создают дополнительные трудности для предприятий, осуществляющих свою деятельность в Российской Федерации.
2	Изменения внешней среды, в которой функционирует некредитная финансовая организация, реакция на эти изменения	Применение экономических санкций со стороны определенных стран в отношении российских физических и юридических лиц, как и ответные санкции со стороны Российской Федерации привели к повышению уровня экономической неопределенности, включая большую волатильность рынков капитала, падение официального курса российского рубля, сокращение как внутренних, так и иностранных прямых инвестиций в российскую экономику, а также к существенному сокращению доступных форм заимствования. Длительность влияния недавно введенных санкций, равно как и угрозу введения в будущем дополнительных санкций сложно определить. Руководство Компании полагает, что оно предпринимает надлежащие меры по поддержанию экономической устойчивости Компании в текущих условиях. Настоящая финансовая отчетность отражает оценку руководством возможного влияния существующих условий осуществления влияния существующих условий осуществления финансово-хозяйственной деятельности на результаты деятельности и финансовое положение Компании. Последующее развитие условий осуществления финансово-хозяйственной может отличаться от оценки руководства



Генеральный директор
(должность руководителя)


С. Ю. Землянов
(инициалы, фамилия)

16 марта 2023 г.

**Примечание 3. Основы составления бухгалтерской (финансовой) отчетности
Основы составления бухгалтерской (финансовой) отчетности**

Таблица 3.1

Номер строки	Требования к раскрытию информации	Описание
1	2	3
1	Некредитная финансовая организация должна явно и однозначно указать основы подготовки бухгалтерской (финансовой) отчетности	Данные отчетности подготовлены на основании учетных записей Компании в соответствии с Федеральным законом 402-ФЗ "О бухгалтерском учете" от 06.12.2011, Положением №614-П "О формах раскрытия информации в бухгалтерской (финансовой) отчетности микрофинансовых организаций, кредитных потребительских кооперативов, жилищных накопительных кооперативов, ломбардов и порядке группировки счетов бухгалтерского учета в соответствии с показателями бухгалтерской (финансовой) отчетности" (далее - "Порядок") и Учетной политикой Компании во всех существенных аспектах. В тех случаях, когда учетные записи еще не были подготовлены в соответствии с Порядком или Учетной политикой, были сделаны необходимые корректировки для приведения отчетности в соответствие с Порядком и Учетной политикой.
2	База (базы) оценки, использованная (использованные) при составлении бухгалтерской (финансовой) отчетности	Руководство использовало ряд оценок и предположений в отношении представления активов и обязательств и раскрытия условных активов и обязательств при подготовке данной финансовой отчетности в соответствии с требованиями Порядка. Оценки и лежащие в их основе допущения пересматриваются на регулярной основе. Корректировки в оценках признаются в том отчетном периоде, в котором были пересмотрены соответствующие оценки, и в любых последующих периодах, которые они затрагивают.
3	Причины реклассификации сравнительных сумм	Реклассификаций сравнительных сумм не осуществлялось.
4	Характер реклассификаций сравнительных сумм (включая информацию по состоянию на начало предшествующего периода)	Не применимо
5	Сумма каждой статьи (класса статей), которые являются предметом реклассификации	Не применимо



Генеральный директор
(должность руководителя)

С. Ю. Землянов
(инициалы, фамилия)

16 марта 2023 г.

Примечание 4. Принципы учетной политики, важные бухгалтерские оценки и профессиональные суждения в применении учетной политики
Краткое изложение принципов учетной политики, важные оценки и профессиональные суждения в применении учетной политики

Таблица 4.1

Номер строки	Требования к раскрытию информации	Описание
1	2	3
1	Суждения (помимо тех, которые связаны с оценкой), которые были выработаны руководством в процессе применения учетной политики и которые оказывают наиболее значительное воздействие на суммы, отраженные в бухгалтерской (финансовой) отчетности	<p>Подготовка бухгалтерской (финансовой) отчетности в соответствии с отраслевыми стандартами бухгалтерского учета для некредитных финансовых организаций, разработанных Центральным банком РФ и вступающих в силу для микрофинансовых организаций с 01.01.2018 (далее – ОСБУ), обязывает руководство делать суждения, расчетные оценки и допущения, влияющие на применение учетной политики и величину представленных в бухгалтерской (финансовой) отчетности активов и обязательств, условных активов и условных обязательств, а также доходов и расходов отчетного периода. Суждения и допущения руководства основаны на имеющейся информации на дату составления отчетности, однако фактические результаты могут отличаться от этих оценок. Оценки и лежащие в их основе допущения пересматриваются на регулярной основе. Корректировки в оценках признаются в том отчетном периоде, в котором были пересмотрены соответствующие оценки, и в любых последующих периодах, которые они затрагивают. Все суждения принятые в процессе подготовки учетной политики и составления отчетности не отклоняются от допущений Положениями ОСБУ, Положением № 614-П "О формах раскрытия информации в бухгалтерской (финансовой) отчетности микрофинансовых организаций, кредитных потребительских кооперативов, сельскохозяйственных кредитных потребительских кооперативов, жилищных накопительных кооперативов, ломбардов и порядке группировки счетов бухгалтерского учета в соответствии с показателями бухгалтерской (финансовой) отчетности" от 25.10.2017 г. и Положением ЦБ № 486-П "О Плана счетов бухгалтерского учета в некредитных финансовых организациях и порядке его применения" от 02.09.2015.</p>

2	Влияние оценок и допущений на признанные активы и обязательства (указываются статьи отчетности, на суммы которых профессиональные оценки и допущения оказывают наиболее существенное воздействие, и приводятся комментарии в отношении того, каким образом влияют профессиональные суждения на оценку этих статей)	<p>Ниже описаны оценки и предположения, неопределенность в отношении которых может привести к результатам, которые могут потребовать существенных корректировок балансовой стоимости оцениваемого актива или обязательства в будущем. Резерв под обесценение финансовых активов. Компания регулярно проводит тестирование финансовых активов на обесценение. Невозмещаемые суммы списываются непосредственно на прибыли и убытки. Кроме того, создаются резервы под обесценение, сформированные на основании оценки ожидаемых кредитных убытков в соответствии с МСФО (IFRS) 9 «Финансовые инструменты». Налог на прибыль. Определение суммы обязательства по налогу на прибыль в определенной степени является предметом субъективного суждения, в связи с возможностью разных трактовок законодательной базы. Некоторые суждения, сделанные руководством Компании при определении величины налога, могут быть рассмотрены иначе налоговыми органами. По состоянию на отчетную дату руководство полагает, что его интерпретация действующего законодательства является адекватной, и что налоговая позиция Компании будет подтверждена. Отложенные налоговые активы признаются по всем вычитаемым временным налоговым разницам в той степени, в которой существует значительная вероятность того, что будет получена налогооблагаемая прибыль, против которой могут быть зачтены вычитаемые временные разницы. Для определения суммы отложенных налоговых активов, которая признается в бухгалтерской (финансовой) отчетности, на основании вероятных сроков и размера будущей налогооблагаемой прибыли, необходимо существование суждения руководства.</p>
3	Ключевые подходы к оценке финансовых инструментов	<p>После первоначального признания финансовые активы и обязательства отражаются в бухгалтерском учете по амортизированной стоимости, которая определяется в соответствии с Приложением А МСФО (IFRS) 9, по справедливой стоимости через прочий совокупный доход или по справедливой стоимости через прибыль или убыток, которая определяется в соответствии с МСФО (IFRS) 9, за исключением случаев, установленных пунктом 4.1.5 МСФО (IFRS) 9, исходя из бизнес-модели, используемой организацией для управления финансовыми активами, характеристик финансового актива, связанных с предусмотренными договором денежными потоками. МФК проводит проверку адекватности величины привлеченных/ размещенных средств с учетом оценок всех будущих денежных потоков, связанных с договорами, включая прогноз будущих поступлений, расходов, связанных с администрированием договоров, допущений, а также ставок по привлеченным/ размещенным средствам.</p>
4	Переоценка активов и обязательств, выраженных в иностранной валюте	<p>Активы и обязательства, стоимость которых выражена в иностранной валюте, переоцениваются по официальному курсу этой иностранной валюты к рублю, устанавливаемому Банком России на дату совершения операции и на последнюю дату месяца. Прибыли и убытки от курсовых разниц, возникающие при урегулировании расчетов по таким операциям и от пересчета активов и обязательств, номинированных в иностранной валюте, в рубль по курсу на отчетную дату, признаются в прибылях и убытках</p>
5	Оценка способности некредитной финансовой организации осуществлять деятельность непрерывно	<p>Компания осуществляет свою деятельность непрерывно, не планирует прекращать или существенно сокращать объемы операций в обозримом будущем, не имеет основания полагать, что какие-либо события могут значительно повлиять на ее деятельность. Активы и обязательства учитываются на том основании, что Компания сможет выполнить свои обязательства и реализовать свои активы в ходе своей обычной деятельности.</p>

6	Информация в отношении пересчета показателей предыдущих периодов с учетом изменений общей покупательной способности рубля	Российская экономика характеризуется сравнительно высоким уровнем инфляции в соответствии с МСФО (IAS) 29. Начиная с 2003 года российская экономика перестала соответствовать определению гиперинфляционной в соответствии с вышеуказанным стандартом. Компания была образована в 2017г., оснований для пересчета стоимости неденежных статей баланса на основании данных об изменении индексов потребительских цен РФ, опубликованным Государственным комитетом по статистике, нет.
7	Существенное влияние ретроспективного применения учетной политики на данные на начало предшествующего отчетного периода, существенное влияние ретроспективного пересчета или реклассификации остатков на данные на начало предшествующего отчетного периода в связи с исправлением ошибок	Существенного влияния ретроспективного применения учетной политики на информацию на начало предшествующего отчетного периода, существенное влияние ретроспективного пересчета или реклассификации остатков на начало предшествующего отчетного периода в связи с исправлением ошибок нет.
8	Приводятся наименования выпущенных, но не вступивших в силу МСФО с указанием дат, с которых планируется применение этих МСФО, дат, с которых требуется применение этих МСФО, характера предстоящих изменений в учетной политике, обсуждения ожидаемого влияния на отчетность или с указанием того, что такое влияние не может быть обоснованно оценено	МСФО (IAS)1 «Представление финансовой отчетности» - «Поправки относительно деления обязательств на краткосрочные и долгосрочные» (вступают в силу в отношении годовых отчетных периодов, начинающихся с 1 января 2023 г. или позже). Совет по международным стандартам финансовой отчетности (IASB) предложил отложить дату вступления в силу на срок не ранее 1 января 2024 г. МСФО (IAS)1 «Представление финансовой отчетности» и «Практические указания по МСФО № 2» - «Поправки относительно раскрытия учетной политики» (вступают в силу в отношении годовых отчетных периодов, начинающихся с 1 января 2023 г. или позже). Поправки к МСФО (IAS) 1 требуют от компаний раскрытия учетной политики относительно существенной информации, нежели значимых положений учетной политики. Поправки к документу «Практические указания по МСФО №2» разъясняют, как применять концепцию существенности к раскрытию учетной политики. МСФО (IAS) 8 «Учетная политика, изменения в бухгалтерских оценках и ошибки» - «Поправки относительно определения бухгалтерских оценок» (вступают в силу в отношении годовых отчетных периодов, начинающихся с 1 января 2023 г. или позже). Данные поправки разъясняют, как компании должны отличать изменения учетной политики от изменений в бухгалтерских оценках. Это различие важно, поскольку изменения в бухгалтерских оценках применяются ретроспективно к будущим операциям и событиям, а изменения учетной политики, как правило, применяются ретроспективно к операциям и событиям предыдущих периодов. МСФО (IAS)12 «Налоги на прибыль» - «Поправки, относящиеся к отложенному налогу по аренде и обязательствам по выводу объектов из эксплуатации» (вступают в силу в отношении годовых отчетных периодов, начинающихся с 1 января 2023 г. или позже). Ожидается, что указанные поправки не окажут значительного влияния на Компанию и ее бухгалтерскую (финансовую) отчетность.
9	Порядок признания и последующего учета денежных средств	Денежные средства и их эквиваленты включают денежные средства на расчетных счетах в кредитных организациях и банках-нерезидентах, а также краткосрочные депозиты размещенные в кредитных организациях и банках-нерезидентах
10	Порядок признания и последующего учета финансовых активов, оцениваемых по справедливой стоимости через прибыль или убыток	Производные финансовые инструменты оцениваются Организацией по справедливой стоимости через прибыль или убыток.
11	Порядок признания и последующего учета финансовых активов, оцениваемых по справедливой стоимости через прочий совокупный доход	Отсутствует


12	Порядок признания и последующего учета финансовых активов, оцениваемых по амортизированной стоимости	<p>Финансовые активы оцениваются организацией по амортизированной стоимости, если выполняются оба следующих условия: управление финансовыми активами осуществляется на основе бизнес-модели, целью которой является получение предусмотренных условиями финансового актива денежных потоков, договорные условия финансового актива обуславливают получение в указанные даты денежных потоков, являющихся исключительно платежами в счет основной суммы долга и процентов на непогашенную часть основной суммы долга. После первоначального признания финансового актива ежеквартально на последний день квартала, а также на даты полного или частичного погашения (досрочного погашения, списания) осуществляется корректировка стоимости финансового актива до его амортизированной стоимости, рассчитанной с применением рыночной ЭСП. Метод ЭСП не применяется, если разница между амортизированной стоимостью, рассчитанной с использованием метода ЭСП, и амортизированной стоимостью, рассчитанной с использованием линейного метода признания процентного дохода, не является существенной.</p>
13	Порядок признания и последующего учета инвестиций в дочерние, совместно контролируемые и ассоциированные предприятия	<p>Инвестиции в ассоциированные предприятия учитываются по фактическим затратам.</p>
14	Порядок признания и последующего учета финансовых обязательств, оцениваемых по справедливой стоимости через прибыль или убыток	<p>Не применимо</p>
15	Порядок признания и последующего учета финансовых обязательств, оцениваемых по амортизированной стоимости	<p>Финансовые обязательства оцениваются организацией по амортизированной стоимости, если выполняются оба следующих условия: управление финансовыми обязательствами осуществляется на основе бизнес-модели, целью которой является получение предусмотренных условиями финансового обязательства денежных потоков, договорные условия финансового обязательства обуславливают оплату в указанные даты денежных потоков, являющихся исключительно платежами в счет основной суммы долга и процентов на непогашенную часть основной суммы долга. После первоначального признания финансового обязательства ежеквартально на последний день квартала, а также на даты полного или частичного погашения (досрочного погашения, списания) осуществляется корректировка стоимости финансового обязательства до его амортизированной стоимости, рассчитанной с применением рыночной ЭСП. Метод ЭСП не применяется, если разница между амортизированной стоимостью, рассчитанной с использованием метода ЭСП, и амортизированной стоимостью, рассчитанной с использованием линейного метода признания процентного расхода, не является существенной.</p>
16	Порядок проведения взаимозачетов финансовых активов и финансовых обязательств	<p>Финансовые активы и обязательства взаимозачитываются, и в бухгалтерском учете отражается чистая величина только в тех случаях, когда существует законодательно установленное право произвести взаимозачет отраженных сумм, а также намерение либо произвести взаимозачет, либо одновременно реализовать актив и урегулировать обязательство.</p>
17	Хеджирование потоков денежных средств (описание типа хеджирования, характер хеджируемых рисков, описание финансовых инструментов, признанных инструментами хеджирования)	<p>Не применимо</p>
18	Хеджирование справедливой стоимости (описание типа хеджирования, характер хеджируемых рисков, описание финансовых инструментов, признанных инструментами хеджирования)	<p>Компания подвержена валютному риску со стороны финансовых обязательств номинированных в иностранной валюте. Для хеджирования данного риска используются срочные расчетные форвардные контракты валюта рубль и расчетные валютные опционы.</p>

19	Хеджирование чистых инвестиций в иностранные подразделения (описание типа хеджирования, характер хеджируемых рисков, описание финансовых инструментов, признанных инструментами хеджирования)	Не применимо
20	Применяемая модель учета инвестиционного имущества	Не применимо
21	Критерии, используемые организацией в целях проведения различия между инвестиционным имуществом и объектами собственности, занимаемыми некредитной финансовой организацией, а также имуществом, предназначенным для продажи в ходе обычной деятельности	Не применимо, т.к. у Компании нет таких активов.
22	Степень, в которой справедливая стоимость инвестиционного имущества (измеренная или раскрытая в бухгалтерской (финансовой) отчетности) основана на оценке, произведенной независимым оценщиком, обладающим признанной профессиональной квалификацией, а также недавним опытом проведения оценки инвестиций в недвижимость той же категории и того же места нахождения, что и оцениваемый объект	Отсутствует
23	Критерии признания, способы, используемые для оценки основных средств (для каждой группы основных средств)	Первоначальной стоимостью основных средств, приобретенных за плату, признается сумма фактических затрат Компании на сооружение (строительство), создание (изготовление) и приобретение объекта основных средств, за исключением налога на добавленную стоимость и иных возмещаемых налогов. Организация оценивает все однородные группы основных средств по первоначальной стоимости за вычетом накопленной амортизации и накопленных убытков от обесценения.
23.1	Способ переноса прироста стоимости объектов основных средств при переоценке, признанного в составе капитала (накопленной дооценки), на нераспределенную прибыль	Не применимо
24	Применяемые методы амортизации, порядок оценки ликвидационной стоимости (для каждой группы основных средств) и их изменения	Начисление амортизации по всем объектам основных средств производится ежемесячно линейным способом. Ликвидационная стоимость ОС определяется как оценочная (предполагаемая) сумма, которая может быть получена от выбытия ОС (включая стоимость матчностей от выбытия) после вычета предполагаемых затрат на выбытие в конце его работы
25	Применяемые сроки полезного использования (для каждой группы основных средств) и их изменения	Срок полезного использования объекта основных средств Компания определяет при признании объекта основных средств исходя из: - ожидаемого срока использования этого объекта в соответствии с ожидаемой производительностью или мощностью; - ожидаемого физического износа этого объекта, зависящего от режима эксплуатации, естественных условий и влияния агрессивной среды, системы проведения ремонта; - морального износа этого объекта, возникающего в результате изменения или усовершенствования производственного процесса или в результате изменения рыночного спроса на услуги, оказываемые при помощи основного средства; - количества единиц продукции или аналогичных единиц, которые Компания ожидает получить от использования основного средства. При установлении срока полезного использования МФК применяется положение Классификации основных средств, определенной Постановлением Правительства Российской Федерации от 01.01.2002г. № 1 с учетом последующих изменений и дополнений. Срок полезного использования объекта основных средств определяется в месяцах. Срок полезного использования объекта основных средств пересматривается в конце каждого отчетного года.

26	Определение и состав нематериальных активов	Нематериальный актив - объект, одновременно удовлетворяющий следующим условиям:- объект способен приносить Компании экономические выгоды в будущем, в частности, объект предназначен для использования Компанией при выполнении работ, оказании услуг либо в административных целях или для управленческих нужд; - Компания имеет право на получение экономических выгод от использования объекта в будущем;- имеются ограничения доступа иных лиц к экономическим выгодам от использования объекта (Компания имеет контроль над объектом);- объект может быть идентифицирован (возможность выделения или отделения от других активов);- объект предназначен для использования в течение более чем 12 месяцев;- объект не имеет материально-вещественной формы;- первоначальная стоимость объекта может быть надежно определена. Аналитический учет нематериальных активов, их амортизации ведется по инвентарным объектам. Единичей бухгалтерского учета нематериальных активов является инвентарный объект. Нематериальные активы, схожие по характеру и использованию, объединяются в однородную группу нематериальных активов.
27	База, используемая для оценки нематериальных активов (для каждого класса активов)	Первоначальной стоимостью нематериального актива признается сумма, исчисленная в денежном выражении, равная величине оплаты в денежной и иной форме или величине кредиторской задолженности, уплаченная или начисленная Компанией при приобретении, создании нематериального актива и обеспечении условий для использования нематериального актива в соответствии с намерениями руководства Компании.
28	Раскрытие для каждого класса активов с неопределенным сроком полезного использования факта ежегодного тестирования на обесценение, информации о наличии возможных признаков обесценения	Не применимо, т.к. у Компании нет таких активов.
29	Применяемые сроки и методы амортизации для нематериальных активов с ограниченным сроком использования	Срок полезного использования нематериальных активов (НМА) определяется на дату признания НМА исходя из:- срока действия прав Компании на результат интеллектуальной деятельности или средство индивидуализации и периода контроля над НМА;- ожидаемого срока использования НМА, в течение которого Компания предполагает получать экономические выгоды.- Срок полезного использования НМА не может превышать срок деятельности Компании. НМА, по которым невозможно надежно определить срок полезного использования, считаются НМА с неопределенным сроком.
30	Порядок учета затрат на создание нематериальных активов собственными силами	Процентные расходы (доходы) и прочие расходы (затраты по сделке) по финансовым обязательствам, непосредственно относящиеся к созданию или приобретению нематериального актива, включаются в стоимость этого нематериального актива.
30.1	Порядок признания и последующего учета запасов	Первоначальной стоимостью запасов, признается сумма фактических затрат Компании понесенных на приобретение. Запасы приобретаемые для содержания административно управленческого персонала списываются в затраты на ежемесячной основе.

31	Порядок признания расходов, связанных с начислением заработной платы, включая компенсационные и стимулирующие выплаты, связанных с начислением выплат по отпускам, пособиям по временной нетрудоспособности и уходу за ребенком, вознаграждения по итогам года, выходных пособий	Компания признает обязательства по выплате краткосрочных вознаграждений работникам за осуществление работниками трудовых функций, а также физическими лицами, не являющимися работниками Компании, за выполнение работ или оказание услуг на основании соответствующих договоров в том периоде, в котором работники или иные физические лица выполнили функции, обеспечивающие право на получение соответствующих вознаграждений (не дисконтируются). Расчет и признание обязательств по выплате премий производится в конкретном работнике являются достаточными для начисления стимулирующих выплат. Расчет обязательств по неиспользованным отпускам производится как произведение количества дней неиспользованных отпусков за месяц на средний размер дневной оплаты труда сотрудников, увеличенный на сумму страховых взносов во внебюджетные фонды. Признание обязательств по неиспользованным отпускам производится не позднее последнего дня каждого квартала, когда работники оказывают услуги, увеличивающие будущие оплачиваемые периоды отсутствия работников на работе, на которые эти работники имеют право. Обязательства по оплате страховых взносов (ПФР, ФОМС, ФСС), которые возникают при фактическом исполнении обязательств по выплате вознаграждений работникам, признаются одновременно с признанием обязательств по выплате краткосрочных вознаграждений работникам Компании. Не применимо, т.к. у Компании нет таких активов.
32	Порядок признания и последующего учета долгосрочных активов, предназначенных для продажи	
33	Порядок признания и последующего учета резервов - оценочных обязательств	Резерв - оценочное обязательство признается при одновременном соблюдении следующих условий: - у Компании существует текущее обязательство (юридическое или фактическое), возникшее в результате прошлого события (одного или нескольких); - представляется вероятным, что для урегулирования обязательства потребуется выделение ресурсов, содержащих экономические выгоды; - возможно привнести надежную расчетную оценку величины обязательства. Компания применяет следующие методы оценки резервов-оценочных обязательств: - Метод наиболее вероятного исхода (единичное событие); - Оценка по дисконтированной стоимости (влияние фактора времени на стоимость денег существенно). Компания классифицировала договор долгосрочной аренды помещений в качестве финансовой аренды. Первоначальное признание права долгосрочной аренды осуществлено в виде дисконтированной стоимости платежей по аренде за весь период действия договора. Амортизация объекта долгосрочной финансовой аренды осуществляется линейным способом. Не применимо
34	Порядок признания, последующего учета, прекращения признания договоров аренды	
34.1	Факт использования некредитной финансовой организацией - арендатором права не признавать активы в форме права пользования и обязательства по договорам аренды с описанием характера договоров аренды, в отношении которых указанное право применяется	Не применимо
34.2	Порядок расчета негарантированной ликвидационной стоимости предмета аренды	Не применимо
34.3	Основание и порядок расчета процентной ставки по договору аренды	Ставка по договору аренды определена исходя из средней стоимости привлеченных денежных средств
34.4	Допущения, использованные при определении переменных арендных платежей	Переменные арендные платежи отсутствуют

35	Порядок признания, оценки, последующего учета, прекращения признания отложенного налогового актива и отложенного налогового обязательства	Величина отложенного налогового обязательства определяется как произведение налогооблагаемых временных разниц на налоговую ставку по налогу на прибыль. Отложенные налоговые обязательства и отложенные налоговые активы не подлежат дисконтированию. Компания вправе уменьшить прибыль в налоговых целях на уменьшения налога на будущее налоговые убытки, не использованные для уменьшения налога на прибыль, в течение срока, установленного законодательством Российской Федерации о налогах и сборах, отложенный налоговый актив не подлежит признанию.
36	Порядок признания и оценки уставного капитала, эмиссионного дохода, собственных средств	Уставный капитал ООО МФК "Фордевинд" состоит из номинальной стоимости долей его участников
37	Порядок признания и оценки собственных выкупленных акций	-
38	Порядок признания и оценки резервного капитала	Резервный капитал не формировался.
39	Порядок отражения дивидендов	Распределение чистой прибыли осуществляется на основании решений Общего собрания участников и отражается в бухгалтерском учете на дату принятия решения о выплате дивидендов.



Генеральный директор
(должность руководителя)

16 марта 2023 г.

С. Ю. Землянов

(инициалы, фамилия)

**Примечание 5. Денежные средства
Денежные средства**

Таблица 5.1

Номер строки	Наименование показателя	На 31 декабря 2022 г.		На 31 декабря 2021 г.		Оценочный резерв под убытки	Балансовая стоимость
		Полная балансовая стоимость	Оценочный резерв под убытки	Полная балансовая стоимость	Оценочный резерв под убытки		
1	2	3	4	5	6	7	8
1	Денежные средства в кассе	-	-	-	-	-	-
2	Денежные средства в пути	-	-	-	-	-	-
3	Расчетные счета	198 212	-	198 212	31 218	-	31 218
4	Прочие денежные средства	-	-	-	-	-	-
5	Итого	198 212	-	198 212	31 218	-	31 218

Компоненты денежных средств и их эквивалентов отчета о денежных потоках

Таблица 5.2

Номер строки	Наименование показателя	На 31 декабря 2022 г.		На 31 декабря 2021 г.	
		3	4	3	4
1	Денежные средства	198 212	-	198 212	31 218
2	Краткосрочные высоколиквидные ценные бумаги, классифицируемые как эквиваленты денежных средств в соответствии с учетной политикой	-	-	-	-
3	Депозиты в кредитных организациях и банках-нерезидентах, классифицируемые как эквиваленты денежных средств в соответствии с принятой учетной политикой	169 072	-	169 072	200 046
4	Кредит, полученный в порядке расчетов по расчетному счету (овердрафт)	-	-	-	-
5	Прочее	-	-	-	-
6	Итого	367 284	-	367 284	231 264

**Информация
об инвестиционных и финансовых операциях, не требовавших использования денежных средств и их
эквивалентов и не включенных в отчет о денежных потоках**

Таблица 5.3

Номер строки	Наименование показателя	На 31 декабря 2022 г.	На 31 декабря 2021 г.
1	2	3	4
1	Неденежная инвестиционная деятельность, в том числе:	-	-
2	приобретение активов	-	-
3	поступления от реализации и погашения активов	-	-
4	Неденежная финансовая деятельность, в том числе:	-	-
5	эмиссия обыкновенных акций	-	-
6	эмиссия привилегированных акций	-	-
7	прочие взносы акционеров, участников в уставный (складочный) капитал	-	-
8	приобретение собственных акций, выкупленных у акционеров	-	-
9	продажа собственных акций, выкупленных у акционеров	-	-
10	поступления от выпуска долговых ценных бумаг	-	-
11	погашение выпущенных долговых ценных бумаг	-	-
12	привлечение прочих заемных средств	-	-
13	возврат прочих заемных средств	-	-
14	прочие поступления от акционеров, учредителей, участников, вкладчиков	-	-
15	прочие выплаты акционерам, учредителям, участникам, вкладчикам	-	-

Выверка изменений оценочного резерва под ожидаемые кредитные убытки по денежным средствам

Таблица 5.4

1 Номер строки	2 Наименование показателя	3 Оценочный резерв под убытки, оцениваемый в сумме, равной 12-месячным ожидаемым кредитным убыткам			4 Оценочный резерв под убытки, оцениваемый в сумме, равной ожидаемым кредитным убыткам за весь срок		5 по кредитно-обесцененным финансовым активам, кроме финансово-обесцененных при первоначальном признании	6 Оценочный резерв под убытки по финансовым активам, являющимся кредитно-обесцененными при первоначальном признании	7 Итого
		по финансовым активам, кредитный риск по которым значительно увеличивается с даты первоначального признания, но которые не являются кредитно-обесцененными	по кредитно-обесцененным финансовым активам, кроме финансово-обесцененных при первоначальном признании	по кредитно-обесцененным финансовым активам, кроме финансово-обесцененных при первоначальном признании	по кредитно-обесцененным финансовым активам, кроме финансово-обесцененных при первоначальном признании				
1	Оценочный резерв под ожидаемые кредитные убытки по состоянию на 31 декабря 2021 г.	-	-	-	-	-	-	-	
2	расчетные счета	-	-	-	-	-	-	-	
3	денежные средства, переданные в доверительное управление	-	-	-	-	-	-	-	
4	прочие денежные средства	-	-	-	-	-	-	-	
5	Отчисления в оценочный резерв (восстановление резерва) под ожидаемые кредитные убытки, в том числе:	-	-	-	-	-	-	-	
6	расчетные счета	-	-	-	-	-	-	-	
7	денежные средства, переданные в доверительное управление	-	-	-	-	-	-	-	
8	прочие денежные средства	-	-	-	-	-	-	-	
9	Списание за счет оценочного резерва под ожидаемые кредитные убытки, в том числе:	-	-	-	-	-	-	-	
10	расчетные счета	-	-	-	-	-	-	-	
11	денежные средства, переданные в доверительное управление	-	-	-	-	-	-	-	
12	прочие денежные средства	-	-	-	-	-	-	-	
13	Переклассификация, в том числе:	-	-	-	-	-	-	-	
14	расчетные счета	-	-	-	-	-	-	-	
15	денежные средства, переданные в доверительное управление	-	-	-	-	-	-	-	
16	прочие денежные средства	-	-	-	-	-	-	-	

17	Прочие изменения, в том числе:	-	-	-	-	-	-
18	расчетные счета	-	-	-	-	-	-
19	денежные средства, переданные в доверительное управление	-	-	-	-	-	-
20	прочие денежные средства	-	-	-	-	-	-
21	Оценочный резерв под ожидаемые кредитные убытки по состоянию на отчетную дату, в том числе:	-	-	-	-	-	-
22	расчетные счета	-	-	-	-	-	-
23	денежные средства, переданные в доверительное управление	-	-	-	-	-	-
24	прочие денежные средства	-	-	-	-	-	-

Выверка изменений оценочного резерва под ожидаемые кредитные убытки по денежным средствам

Таблица 5.4

1 Номер строки	2 Наименование показателя	3 Оценочный резерв под убытки, оцениваемый в сумме, равной 12-месячным ожидаемым кредитным убыткам	4 Оценочный резерв под убытки, оцениваемый в сумме, равной ожидаемым кредитным убыткам за весь срок			6 Оценочный резерв под убытки по финансовым активам, являющимся кредитно-обесцененными при первоначальном признании	7 Итого
			4 по финансовым активам, кредитный риск по которым значительно увеличился с даты первоначального признания, но которые не являются кредитно-обесцененными	5 по кредитно-обесцененным финансовым активам, кроме кредитно-обесцененных при первоначальном признании	5 финансовых активов, являющихся кредитно-обесцененными при первоначальном признании		
1	Оценочный резерв под ожидаемые кредитные убытки по состоянию на 31 декабря 2020 г.	-	-	-	-	-	-
2	расчетные счета	-	-	-	-	-	-
3	денежные средства, переданные в доверительное управление	-	-	-	-	-	-
4	прочие денежные средства	-	-	-	-	-	-
5	Отчисления в оценочный резерв (восстановление резерва) под ожидаемые кредитные убытки, в том числе:	-	-	-	-	-	-
6	расчетные счета	-	-	-	-	-	-
7	денежные средства, переданные в доверительное управление	-	-	-	-	-	-
8	прочие денежные средства	-	-	-	-	-	-
9	Списание за счет оценочного резерва под ожидаемые кредитные убытки, в том числе:	-	-	-	-	-	-
10	расчетные счета	-	-	-	-	-	-
11	денежные средства, переданные в доверительное управление	-	-	-	-	-	-
12	прочие денежные средства	-	-	-	-	-	-
13	Переклассификация, в том числе:	-	-	-	-	-	-
14	расчетные счета	-	-	-	-	-	-
15	денежные средства, переданные в доверительное управление	-	-	-	-	-	-
16	прочие денежные средства	-	-	-	-	-	-

17	Прочие изменения, в том числе:	-	-	-	-	-
18	расчетные счета	-	-	-	-	-
19	денежные средства, переданные в доверительное управление	-	-	-	-	-
20	прочие денежные средства	-	-	-	-	-
21	Оценочный резерв под ожидаемые кредитные убытки по состоянию на отчетную дату, в том числе:	-	-	-	-	-
22	расчетные счета	-	-	-	-	-
23	денежные средства, переданные в доверительное управление	-	-	-	-	-
24	прочие денежные средства	-	-	-	-	-



Генеральный директор
(должность руководителя) _____ С. Ю. Землянов
(инициалы, фамилия)

16 марта 2023 г.

Приложение 8. Финансовые активы, оцениваемые по амортизированной стоимости
Финансовые активы, оцениваемые по амортизированной стоимости

Таблица 8.1

Номер строки	Наименование показателя	На 31 декабря 2022 г.			На 31 декабря 2021 г.		
		3	4	5	6	7	8
1	2						
1	Депозиты и прочие размещенные средства в кредитных организациях и банках-нерезидентах	169 072	-	169 072	200 046	-	200 046
2	Займы выданные	2 377 096	410 662	1 966 534	1 811 013	156 945	1 614 068
3	Микрозаймы выданные	371 846	100 190	271 655	289 301	78 039	211 263
4	Прочие размещенные средства и прочая дебиторская задолженность	9 736	-	9 736	2 082	-	2 082
5	ИТОГО	2 927 749	510 752	2 416 997	2 302 443	274 984	2 027 460

Депозиты и прочие размещенные средства в кредитных организациях и банках-нерезидентах

Таблица 8.2

Номер строки	Наименование показателя	На 31 декабря 2022 г.			На 31 декабря 2021 г.		
		3	4	5	6	7	8
1	2						
1	Долговые ценные бумаги кредитных организаций и банков-нерезидентов	-	-	-	-	-	-
2	Депозиты в кредитных организациях и банках-нерезидентах	169 072	-	169 072	200 046	-	200 046
3	Сделки обратного репо с кредитными организациями и банками-нерезидентами	-	-	-	-	-	-
4	Прочие размещенные средства в кредитных организациях и банках-нерезидентах	-	-	-	-	-	-
5	ИТОГО	169 072	-	169 072	200 046	-	200 046

Займы выданные и микрозаймы выданные, оцениваемые по амортизированной стоимости

Таблица 8.3

Номер строки	Наименование показателя	На 31 декабря 2022 г.						На 31 декабря 2021 г.									
		Полная балансовая стоимость						Полная балансовая стоимость									
		3	4	5	6	7	8	9	10	11	12	13	14				
1	Займы выданные в том числе:																
2	займы, выданные юридическим лицам	2 232 330	143 078	1 687	-	410 582	1 966 534	1 718 158	92 856	-	-	-	156 945	1 614 068			
3	займы, выданные физическим лицам	2 121 754	142 181	1 687	-	408 332	1 857 271	1 718 158	92 856	-	-	-	156 945	1 614 068			
4	займы, выданные юридическим лицам – нерезидентам	-	-	-	-	-	-	-	-	-	-	-	-	-			
5	займы, выданные физическим лицам – нерезидентам	-	-	-	-	-	-	-	-	-	-	-	-	-			
6	займы, выданные индивидуальным предпринимателям	110 576	917	-	-	2 230	109 263	-	-	-	-	-	-	-			
7	Микрозаймы, выданные в том числе:																
8	микрозаймы, выданные юридическим лицам	330 899	40 946	-	-	100 190	271 655	254 745	34 557	-	-	-	78 039	211 263			
9	микрозаймы, выданные физическим лицам	305 798	35 334	-	-	66 969	254 162	226 595	22 864	-	-	-	52 403	197 055			
10	микрозаймы, выданные юридическим лицам – нерезидентам	1 378	586	-	-	1 984	-	3 568	3 089	-	-	-	6 166	501			
11	микрозаймы, выданные физическим лицам – нерезидентам	-	-	-	-	-	-	-	-	-	-	-	-	-			
12	микрозаймы, выданные индивидуальным предпринимателям	23 723	5 027	-	-	11 257	17 493	23 912	8 577	-	-	-	19 456	13 034			
13	ИТОГО	2 563 229	184 025	1 687	-	510 732	2 238 189	1 972 902	127 412	-	-	-	274 984	1 825 331			

Прочие размещенные средства и прочая дебиторская задолженность

Таблица 8.4

Номер строки	Наименование показателя	На 31 декабря 2022 г.			На 31 декабря 2021 г.		
		Полная балансовая стоимость	Оценочный резерв под убытки	Балансовая стоимость	Полная балансовая стоимость	Оценочный резерв под убытки	Балансовая стоимость
1	2	3	4	5	6	7	8
1	Долговые ценные бумаги, кроме долговых ценных бумаг кредитных организаций и банков-нерезидентов	-	-	-	-	-	-
2	Сделки обратного репо, кроме сделок обратного репо с кредитными организациями и банками-нерезидентами	-	-	-	-	-	-
3	Расчеты по консорциальным операциям, производным финансовым инструментам, операциям с ценными бумагами и брокерским операциям	20	-	20	-	-	-
4	Дебиторская задолженность по финансовой аренде	-	-	-	-	-	-
5	Расчеты по начисленным доходам по акциям, дотам, паям	-	-	-	-	-	-
6	Дебиторская задолженность за товары, работы, услуги	-	-	-	-	-	-
7	Прочее	9 716	-	9 716	2 082	-	2 082
8	Итого	9 736	-	9 736	2 082	-	2 082

Выверка изменений оценочного резерва под ожидаемые кредитные убытки по финансовым активам, оцениваемым по амортизированной стоимости

Таблица 8.5

Номер строки	Наименование показателя	Оценочный резерв под убытки, оцениваемый в сумме, равной ожидаемым кредитным убыткам за весь срок				Оценочный резерв под убытки по финансовым активам, признанным при первоначальном признании			Итого
		3	4	5	6	7	8	9	
1	Оценочный резерв под ожидаемые кредитные убытки по состоянию на 31 декабря 2021 г.		40 273		234 711			274 984	
2	депозиты и прочие размещенные средства в кредитных организациях и банках-нерезидентах		32 043		164 922			196 965	
3	займы выданные		8 230		69 809			78 039	
4	микрозаймы выданные								
5	прочие размещенные средства и прочая дебиторская задолженность								
6	Отчисления в оценочный резерв (восстановление оценочного резерва) под ожидаемые кредитные убытки, в том числе:		79 232		242 270			321 502	
7	депозиты и прочие размещенные средства в кредитных организациях и банках-нерезидентах								
8	займы выданные		59 080		219 406			278 486	
9	микрозаймы выданные		20 152		22 864			43 016	
10	прочие размещенные средства и прочая дебиторская задолженность								
11	Списание за счет оценочного резерва под ожидаемые кредитные убытки, в том числе:		(4 842)		(81 191)			(85 733)	
12	депозиты и прочие размещенные средства в кредитных организациях и банках-нерезидентах								
13	займы выданные		(2 361)		(62 509)			(64 869)	
14	микрозаймы выданные		(2 181)		(18 683)			(20 864)	
15	прочие размещенные средства и прочая дебиторская задолженность								
16	Переклассификация, в том числе:		(93 827)		93 827				
17	депозиты и прочие размещенные средства в кредитных организациях и банках-нерезидентах								
18	займы выданные		(73 195)		73 195				
19	микрозаймы выданные		(20 632)		20 632				
20	прочие размещенные средства и прочая дебиторская задолженность								
21	Прочие изменения, в том числе:								
22	депозиты и прочие размещенные средства в кредитных организациях и банках-нерезидентах								
23	займы выданные								
24	микрозаймы выданные								
25	прочие размещенные средства и прочая дебиторская задолженность								
26	Оценочный резерв под ожидаемые кредитные убытки по состоянию на отчетную дату, в том числе:		21 136		489 616			510 752	
27	депозиты и прочие размещенные средства в кредитных организациях и банках-нерезидентах								
28	займы выданные		15 567		394 995			410 562	
29	микрозаймы выданные		5 569		94 621			100 190	
30	прочие размещенные средства и прочая дебиторская задолженность								

Выверка изменений оценочного резерва под ожидаемые кредитные убытки по финансовым активам, оцениваемым по амортизированной стоимости

Таблица 8.5

№ строки	Наименование показателя	3	Оценочный резерв под убытки, оцениваемый в сумме, равной 12-ти месячным ожидаемым кредитным убыткам				7	8
			4	5	6	7		
			по финансовым активам, кредитный риск которых значительно увеличился с даты первоначального признания, но которые не являются кредитно-обесцененными	резерв под убытки по которым оценивается в упрощенном порядке	по кредитно-обесцененным финансовым активам, кроме кредитно-обесцененных при первоначальном признании	Оценочный резерв под убытки по финансовым активам, признанным при первоначальном признании	Итого	
1	Оценочный резерв под ожидаемые кредитные убытки по состоянию на 31 декабря 2020 г.	143	105 851	-	-	-	105 043	
2	депозиты и прочие размещенные средства в кредитных организациях и банках-нерезидентах	-	-	-	-	-	-	
3	займы выданные	-	52 545	-	-	-	52 545	
4	микрозаймы выданные	143	53 354	-	-	-	53 498	
5	прочие размещенные средства и прочая дебиторская задолженность	-	-	-	-	-	-	
6	Очистленная в оценочный резерв (восстановление оценочного резерва) под ожидаемые кредитные убытки, в том числе: депозиты и прочие размещенные средства в кредитных организациях и банках-нерезидентах	(105 043)	276 427	-	20 958	-	181 343	
7	займы выданные	(52 545)	182 855	-	19 134	-	149 444	
8	микрозаймы выданные	(53 498)	83 572	-	1 824	-	41 898	
9	прочие размещенные средства и прочая дебиторская задолженность	-	-	-	-	-	-	
10	Списание за счет оценочного резерва под ожидаемые кредитные убытки, в том числе: депозиты и прочие размещенные средства в кредитных организациях и банках-нерезидентах	-	(21 523)	-	(877)	-	(22 402)	
11	займы выданные	-	(5 044)	-	-	-	(5 044)	
12	микрозаймы выданные	-	(16 481)	-	(877)	-	(17 357)	
13	прочие размещенные средства и прочая дебиторская задолженность	-	-	-	-	-	-	
14	Переклассификация, в том числе: депозиты и прочие размещенные средства в кредитных организациях и банках-нерезидентах	105 900	(320 521)	-	214 622	-	-	
15	займы выданные	52 545	(198 305)	-	145 760	-	-	
16	микрозаймы выданные	53 354	(122 216)	-	68 861	-	-	
17	прочие размещенные средства и прочая дебиторская задолженность	-	-	-	-	-	-	
18	Прочие изменения, в том числе: депозиты и прочие размещенные средства в кредитных организациях и банках-нерезидентах	-	-	-	-	-	-	
19	займы выданные	-	-	-	-	-	-	
20	микрозаймы выданные	-	-	-	-	-	-	
21	прочие размещенные средства и прочая дебиторская задолженность	-	-	-	-	-	-	
22	Оценочный резерв под ожидаемые кредитные убытки по состоянию на отчетную дату, в том числе: депозиты и прочие размещенные средства в кредитных организациях и банках-нерезидентах	-	40 273	-	234 711	-	274 984	
23	депозиты и прочие размещенные средства в кредитных организациях и банках-нерезидентах	-	32 043	-	164 902	-	196 945	
24	займы выданные	-	8 230	-	68 609	-	78 039	
25	микрозаймы выданные	-	-	-	-	-	-	
26	прочие размещенные средства и прочая дебиторская задолженность	-	-	-	-	-	-	
27	Оценочный резерв под ожидаемые кредитные убытки по состоянию на отчетную дату, в том числе: депозиты и прочие размещенные средства в кредитных организациях и банках-нерезидентах	-	-	-	-	-	-	
28	депозиты и прочие размещенные средства в кредитных организациях и банках-нерезидентах	-	-	-	-	-	-	
29	займы выданные	-	-	-	-	-	-	
30	микрозаймы выданные	-	-	-	-	-	-	
31	прочие размещенные средства и прочая дебиторская задолженность	-	-	-	-	-	-	

Информация
по номинальным процентным ставкам и ожидаемым срокам погашения по депозитам, займам выданным, микрозаймам выданным и прочим размещенным средствам в кредитных организациях и банках-нерезидентах

Таблица 8.6

Номер строки	Наименование показателя	На 31 декабря 2022 г.		На 31 декабря 2021 г.	
		Диапазон процентных ставок	Интервал сроков погашения	Диапазон процентных ставок	Интервал сроков погашения
1	2	3	4	5	6
1	Долговые ценные бумаги в кредитных организациях и банках-нерезидентах				
2	Депозиты в кредитных организациях и банках-нерезидентах				
3	Займы выданные, в том числе:	12,000	72,000/30	560	20,000 72,000/21
4	займы выданные физическим лицам				
5	займы выданные юридическим лицам	12,000	72,000/30	560	20,000 72,000/21
6	займы выданные физическим лицам-нерезидентам				
7	займы выданные юридическим лицам-нерезидентам				
8	займы выданные индивидуальным	30,000	42,000/90	91	
9	Микрозаймы выданные, в том числе:	30,000	96,000/29	366	30,000 96,000/30
10	микрозаймы выданные физическим лицам	48,000	48,000/31	33	36,000 51,000/31
11	микрозаймы выданные юридическим лицам	30,000	96,000/29	187	30,000 96,000/30
12	микрозаймы выданные физическим лицам-нерезидентам				51,500 51,500/365
13	микрозаймы выданные юридическим лицам-нерезидентам				
14	микрозаймы выданные индивидуальным предпринимателям	38,400	60,000/90	366	39,600 60,000/46
15	Сделки обратного репо				
16	Прочие размещенные средства				



Генеральный директор
 (должность руководителя)
 С. Ю. Землянов
 (инициалы, фамилия)
 (подпись)

16 марта 2023 г.

**Примечание 10. Инвестиции в ассоциированные предприятия
Инвестиции в ассоциированные предприятия**


Таблица 10.1

Номер строки	Наименование предприятия	На 31 декабря 2022 г.				На 31 декабря 2021 г.				Страна регистрации		
		Резерв под обесценение		Доля участия, %	Полная балансовая стоимость		Резерв под обесценение		Доля участия, %		Балансовая стоимость	
		Полная балансовая стоимость	Резерв под обесценение		Полная балансовая стоимость	Резерв под обесценение	Полная балансовая стоимость	Резерв под обесценение				
1	2	3	4	5	6	7	8	9	10	11		
1	МСБ-ФИНАНС КПК	-	-	-	-	-	-	-	-	643		
2	НЕКСУС КПК	50	-	50	-	50	-	50	-	643		
	ИТОГО	50	-	50	-	50	-	50	-			

Выверка изменений резерва под обесценение инвестиций в ассоциированные предприятия

Таблица 10.2

Номер строки	Наименование показателя	За 12 месяцев 2022 г.	За 12 месяцев 2021 г.
1	2	3	4
1	Резерв под обесценение на начало отчетного периода	-	-
2	Отчисления в резерв (восстановление резерва) под обесценение	-	-
3	Списание за счет резерва	-	-
4	Прочие движения	-	-
5	Резерв под обесценение на конец отчетного периода	-	-



Генеральный директор _____ С. Ю. Землянов (инициалы, фамилия)
(должность руководителя) _____ (подпись)

16 марта 2023 г.

Примечание 14. Нематериальные активы
Нематериальные активы

Таблица 14.1

Номер строки	Наименование показателя	Программное обеспечение	Лицензии и франшизы	Прочее	Итого
1	2	3	4	5	6
1	Балансовая стоимость на 01 января 2021 г.	1 821	-	137	1 958
2	стоимость (или оценка) на 01 января 2021 г.	3 174	-	230	3 404
3	накопленная амортизация	(1 352)	-	(94)	(1 446)
4	Поступления	-	-	-	-
5	Затраты на создание	-	-	-	-
6	Перевод в долгосрочные активы (активы выбывающих групп), классифицированные как предназначенные для продажи, и обратно	-	-	-	-
7	Выбытия	-	-	-	-
8	Амортизационные отчисления	(594)	-	(64)	(658)
9	Отражение величины обесценения в отчете о финансовых результатах	-	-	-	-
10	Восстановление обесценения в отчете о финансовых результатах	-	-	-	-
11	Переоценка	-	-	-	-
12	Прочее	-	-	-	-
13	Балансовая стоимость на 31 декабря 2021 г.	1 227	-	72	1 300
14	Балансовая стоимость на 31 декабря 2021 г.	3 174	-	200	3 373
15	накопленная амортизация	(1 946)	-	(127)	(2 073)
16	Балансовая стоимость на 01 января 2022 г.	1 227	-	72	1 300
17	стоимость (или оценка) 01 января 2022 г.	3 174	-	200	3 373
18	накопленная амортизация	(1 946)	-	(127)	(2 073)
19	Поступления	-	-	-	-
20	Затраты на создание	-	-	-	-
21	Перевод в долгосрочные активы (активы выбывающих групп), классифицированные как предназначенные для продажи, и обратно	-	-	-	-
22	Выбытия	-	-	-	-
23	Амортизационные отчисления	(594)	-	(40)	(634)
24	Отражение величины обесценения в отчете о финансовых результатах	-	-	-	-
25	Восстановление обесценения в отчете о финансовых результатах	-	-	-	-
26	Переоценка	-	-	-	-

27	Прочее	-	-	-	-
28	Балансовая стоимость на 31 декабря 2022 г.	633	-	33	666
29	стоимость (или оценка) 31 декабря 2022 г.	3 174	-	200	3 373
30	накопленная амортизация	(2 541)	-	(167)	(2 707)



Генеральный директор
(должность руководителя)

С. Ю. Землянов

(инициалы, фамилия)

(подпись)

16 марта 2023 г.

**Примечание 15. Основные средства и капитальные вложения в них
Основные средства и капитальные вложения в них**

Таблица 15.1

Номер строки	Наименование показателя	Основные средства в собственности					Активы в форме права пользования, относящиеся к основным средствам					Капитальные вложения в основные средства	Итого
		Земля, здания и сооружения	Офисное и компьютерное оборудование	Транспортные средства	Прочее	Земля, здания и сооружения	Офисное и компьютерное оборудование	Транспортные средства	Прочее				
1	2	3	4	5	6	7	8	9	10	11	12		
1	Балансовая стоимость на 01 января 2021 г., в том числе:	-	2 732	-	-	3 978	-	-	-	-	6 710		
2	первоначальная (переоцененная) стоимость	-	5 606	-	-	9 719	-	-	-	-	15 325		
3	накопленная амортизация	-	(2 873)	-	-	(5 741)	-	-	-	-	(8 615)		
4	накопленное обесценение	-	-	-	-	-	-	-	-	-	-		
5	Поступление	-	1 030	-	-	19 347	-	-	-	1 030	21 407		
6	Перевод в основные средства из капитальных вложений	-	-	-	-	-	-	-	-	-	-		
7	Переклассификация в активы (активы выбывающих групп), классифицированные как предназначенные для продажи	-	-	-	-	-	-	-	-	-	-		
8	Переклассификация в инвестиционное имущество и обратно	-	-	-	-	-	-	-	-	-	-		
9	Выбытие	-	-	-	-	-	-	-	-	-	-		
10	Амортизация	-	(1 318)	-	-	(6 821)	-	-	-	-	(7 939)		
11	Обесценение, в том числе:	-	-	-	-	-	-	-	-	-	-		
12	отраженное в составе прибыли и убытка	-	-	-	-	-	-	-	-	-	-		
13	отраженное в прочем совокупном доходе	-	-	-	-	-	-	-	-	-	-		
14	Восстановление обесценения, в том числе:	-	-	-	-	-	-	-	-	-	-		
15	отраженное в составе прибыли и убытка	-	-	-	-	-	-	-	-	-	-		
16	отраженное в прочем совокупном доходе	-	-	-	-	-	-	-	-	-	-		
17	Увеличение (уменьшение) стоимости в результате переоценки, в том числе:	-	-	-	-	-	-	-	-	-	-		
18	отраженное в составе прибыли и убытка	-	-	-	-	-	-	-	-	-	-		
19	отраженное в прочем совокупном доходе	-	-	-	-	-	-	-	-	-	-		
20	Прочее	-	-	-	-	-	-	-	-	(1 030)	(1 030)		
21	Балансовая стоимость на 31 декабря 2021 г., в том числе:	-	2 444	-	-	16 704	-	-	-	-	19 148		

22	первоначальная (переоцененная) стоимость	-	6 636	-	-	-	29 066	-	-	-	-	35 702
23	накопленная амортизация	-	(4 192)	-	-	-	(12 362)	-	-	-	-	(16 554)
24	накопленное обесценение	-	-	-	-	-	-	-	-	-	-	-
25	Балансовая стоимость на 01 января 2022 г. в том числе:	-	2 444	-	-	-	16 704	-	-	-	-	19 148
26	первоначальная (переоцененная) стоимость	-	6 636	-	-	-	29 066	-	-	-	-	35 702
27	накопленная амортизация	-	(4 192)	-	-	-	(12 362)	-	-	-	-	(16 554)
28	накопленное обесценение	-	-	-	-	-	-	-	-	-	-	-
29	Поступление	-	-	-	-	-	10 365	-	-	-	-	10 365
30	Перевод в основные средства из капитальных вложений	-	-	-	-	-	-	-	-	-	-	-
31	Переклассификация в активы (активы выбывающих групп), классифицированные как предназначенные для продажи	-	-	-	-	-	-	-	-	-	-	-
32	Переклассификация в инвестиционное имущество и обратно	-	-	-	-	-	-	-	-	-	-	-
33	Выбытие	-	-	-	-	-	-	-	-	-	-	-
34	Амортизация	-	(1 191)	-	-	-	(10 176)	-	-	-	-	(11 366)
35	Обесценение, в том числе:	-	-	-	-	-	-	-	-	-	-	-
36	отраженное в составе прибыли и убытка	-	-	-	-	-	-	-	-	-	-	-
37	отраженное в прочем совокупном доходе	-	-	-	-	-	-	-	-	-	-	-
38	Восстановление обесценения, в том числе:	-	-	-	-	-	-	-	-	-	-	-
39	отраженное в составе прибыли и убытка	-	-	-	-	-	-	-	-	-	-	-
40	отраженное в прочем совокупном доходе	-	-	-	-	-	-	-	-	-	-	-
41	Увеличение (уменьшение) стоимости в результате переоценки, в том числе:	-	-	-	-	-	-	-	-	-	-	-
42	отраженное в составе прибыли и убытка	-	-	-	-	-	-	-	-	-	-	-
43	отраженное в прочем совокупном доходе	-	-	-	-	-	-	-	-	-	-	-
44	Прочее	173	-	-	-	-	-	-	-	-	-	173
45	Балансовая стоимость на 31 декабря 2022 г. в том числе:	173	1 254	-	-	-	16 893	-	-	-	-	18 320
46	первоначальная (переоцененная) стоимость	173	6 636	-	-	-	39 431	-	-	-	-	46 240
47	накопленная амортизация	-	(5 382)	-	-	-	(22 638)	-	-	-	-	(27 920)
48	накопленное обесценение	-	-	-	-	-	-	-	-	-	-	-

Сверка балансовой стоимости объектов основных средств, отражаемых в бухгалтерском балансе по переоценочной стоимости, со стоимостью указанных объектов основных средств, которая бы сформировалась, если бы они отражались по стоимости приобретения за вычетом накопленной амортизации

Таблица 15.2

Номер строки	Наименование показателя	На 31 декабря 2022 г.	На 31 декабря 2021 г.
1	2	3	4
1	Балансовая стоимость объектов основных средств	-	-
2	Резерв переоценки основных средств за вычетом отложенного налога по переоценке	-	-
3	Отложенный налог по переоценке	-	-

4	Объекты основных средств по стоимости приобретения за вычетом накопленной амортизации		
---	---	--	--

Генеральный директор
(должность руководителя)

16 марта 2023 г.



С. Ю. Землянов
(инициалы, фамилия)

Примечание 17. Прочие активы
Прочие активы

Таблица 17.1

Номер строки	Наименование показателя	На 31 декабря 2022 г.			На 31 декабря 2021 г.		
		Полная балансовая стоимость	Резерв под обесценение	Балансовая стоимость	Полная балансовая стоимость	Резерв под обесценение	Балансовая стоимость
1	2	3	4	5	6	7	8
1	Расчеты с саморегулируемой организацией	-	-	-	-	-	-
2	Расчеты с кредитными потребительскими кооперативами второго уровня и сельскохозяйственными кредитными потребительскими кооперативами	-	-	-	-	-	-
3	Расчеты с союзами, ассоциациями кредитных потребительских кооперативов, сельскохозяйственных кредитных потребительских кооперативов	-	-	-	-	-	-
4	Расчеты по налогам и сборам, кроме налога на прибыль	103	-	103	76	-	76
5	Расчеты по социальному страхованию	-	-	-	-	-	-
6	Расчеты с персоналом	27	-	27	2	-	2
7	Уплаченный налог на добавленную стоимость	-	-	-	-	-	-
8	Расчеты с поставщиками и подрядчиками	8 160	-	8 160	4 661	-	4 661
9	Расчеты с акционерами, участниками, учредителями, пайщиками	-	-	-	-	-	-
10	Накопленная величина изменения справедливой стоимости объекта хеджирования (твердое договорное обязательство)	-	-	-	-	-	-
11	Запасы	-	-	-	4 500	-	4 500
12	Прочее	-	-	-	-	-	-
13	ИТОГО	8 290	-	8 290	9 239	-	9 239

Анализ изменений запасов
За 12 месяцев 2022 г.

Таблица 17.2

Номер строки	Наименование показателя	Виды запасов						Итого
		Запасные части	Материалы	Инвентарь и принадлежность и	Вложения в драгоценные металлы, монеты и природные камни	Прочее		
1	2	3	4	5	6	7	8	
1	Балансовая стоимость на 01 января 2021 г.	-	4	4	-	-	4	
2	стоимость (или оценка)	-	4	4	-	-	4	
3	резерв под обесценение	-	-	-	-	-	-	
4	Поступление (создание)	-	3 672	-	-	4 500	8 172	
5	Увеличение (уменьшение) стоимости в результате оценки	-	-	-	-	-	-	
6	Перевод в другие активы и обратно	-	-	-	-	-	-	
7	Выбытие	-	(3 676)	-	-	-	(3 676)	
8	Признание в составе расходов	-	-	-	-	-	-	
9	Создание резерва под обесценение	-	-	-	-	-	-	
10	Восстановление резерва под обесценение	-	-	-	-	-	-	
11	Прочее	-	-	-	-	-	-	
12	Балансовая стоимость на 31 декабря 2021 г.	-	-	-	-	4 500	4 500	
13	стоимость (или оценка)	-	-	-	-	4 500	4 500	
14	резерв под обесценение	-	-	-	-	-	-	
15	Балансовая стоимость на 01 января 2022 г.	-	-	-	-	4 500	4 500	
16	стоимость (или оценка)	-	-	-	-	4 500	4 500	
17	резерв под обесценение	-	-	-	-	-	-	
18	Поступление (создание)	-	2 875	-	-	-	2 875	
19	Увеличение (уменьшение) стоимости в результате оценки	-	-	-	-	-	-	
20	Перевод в другие активы и обратно	-	-	-	-	-	-	
21	Выбытие	-	(2 875)	-	-	(4 500)	(7 375)	
22	Признание в составе расходов	-	-	-	-	-	-	
23	Создание резерва под обесценение	-	-	-	-	-	-	
24	Восстановление резерва под обесценение	-	-	-	-	-	-	
25	Прочее	-	-	-	-	-	-	

**Анализ изменений резерва под обесценение прочих активов
За 12 месяцев 2022 г.**

Таблица 17.3


Номер строки	Наименование показателя	3	4	5	6	7	8	9	Итого
	Расчеты с саморегулируемой организацией	Расчеты с кредитными потребителями кооперативами второго уровня и сельскохозяйств венными и кредитными потребителями кооперативами	Расчеты с союзами, ассоциациями кредитных потребителей, кооперативов, сельскохозяйств венных кредитных потребителей кооперативов	Расчеты с персоналом	Расчеты с поставщиками и подрядчиками	Запасы	Прочее		
1	2	3	4	5	6	7	8	9	10
1	Резерв под обесценение на 01 января 2022 г.	-	-	-	-	-	-	-	-
2	Отчисления в резерв (восстановление резерва) под обесценение	-	-	-	-	-	-	-	-
3	Списание за счет резерва	-	-	-	-	-	-	-	-
4	Прочие движения	-	-	-	-	-	-	-	-
5	Резерв под обесценение на 31 декабря 2022 г.	-	-	-	-	-	-	-	-

**Анализ изменений резерва под обесценение прочих активов
За 12 месяцев 2021 г.**

Таблица 17.3

Номер строки	Наименование показателя	3	4	5	6	7	8	9	Итого
	Расчеты с саморегулируемой организацией	Расчеты с кредитными потребителями кооперативами второго уровня и сельскохозяйств венными и кредитными потребителями кооперативами	Расчеты с союзами, ассоциациями кредитных потребителей, кооперативов, сельскохозяйств венных кредитных потребителей кооперативов	Расчеты с персоналом	Расчеты с поставщиками и подрядчиками	Запасы	Прочее		
1	2	3	4	5	6	7	8	9	10
1	Резерв под обесценение на 01 января 2021 г.	-	-	-	-	-	-	-	-
2	Отчисления в резерв (восстановление резерва) под обесценение	-	-	-	-	-	-	-	-

3	Списание за счет резерва	-	-	-	-	-	-	-	-	-
4	Прочие движения	-	-	-	-	-	-	-	-	-
5	Резерв под обесценение на 31 декабря 2021 г.	-	-	-	-	-	-	-	-	-



Генеральный директор
(должность руководителя)

16 марта 2023 г.

С. Ю. Землянов

(инициалы, фамилия)

Примечание 18. Финансовые обязательства, оцениваемые по справедливой стоимости через прибыль или убыток
Финансовые обязательства, оцениваемые по справедливой стоимости через прибыль или убыток

Таблица 18.1

Номер строки	Наименование показателя	На 31 декабря 2022 г.	На 31 декабря 2021 г.
1	2	3	4
1	Финансовые обязательства, в обязательном порядке классифицируемые как оцениваемые по справедливой стоимости через прибыль или убыток	5 671	498
2	Финансовые обязательства, классифицируемые как оцениваемые по справедливой стоимости через прибыль или убыток по усмотрению некредитной финансовой организации	-	-
3	ИТОГО	5 671	498

Финансовые обязательства, в обязательном порядке классифицируемые как оцениваемые по справедливой стоимости через прибыль или убыток

Таблица 18.2

Номер строки	Наименование показателя	На 31 декабря 2022 г.	На 31 декабря 2021 г.
1	2	3	4
1	Производные финансовые инструменты, от которых ожидается уменьшение экономических выгод	5 671	498
2	Обязательства по выкупу проданных ценных бумаг, полученных по договорам репо и займа ценных бумаг	-	-
3	Встроенные производные финансовые инструменты, от которых ожидается уменьшение экономических выгод	-	-
4	Прочее	-	-
5	ИТОГО	5 671	498

Финансовые обязательства, классифицируемые как оцениваемые по справедливой стоимости через прибыль
или убыток по усмотрению некредитной финансовой организации

Таблица 18.3

Номер строки	Наименование показателя	На 31 декабря 2022 г.	На 31 декабря 2021 г.
1	2	3	4
1	Привлеченные средства, в том числе:	-	-
2	средства, привлеченные от кредитных организаций	-	-
3	средства, привлеченные от юридических лиц, кроме кредитных организаций	-	-
4	средства, привлеченные от физических лиц	-	-
5	средства, привлеченные от индивидуальных предпринимателей	-	-
6	Выпущенные долговые ценные бумаги	-	-
7	Прочее	-	-
8	ИТОГО	-	-

Выверка изменений финансовых обязательств, классифицируемых по справедливой стоимости через прибыль или убыток по усмотрению некредитной финансовой организации, обусловленных и не обусловленных денежными потоками

За 12 месяцев 2022 г.

Таблица 18.4

Номер строки	Наименование показателя	Остаток на 31 декабря 2021 г.	Изменения, обусловленные денежными потоками	Изменения, не обусловленные денежными потоками					Остаток на 31 декабря 2022 г.
				приобретение активов	курсовая разница	изменение справедливой стоимости	прочее	Итого	
1	2	3	4	5	6	7	8	9	10
1	Привлеченные средства, в том числе:	-	-	-	-	-	-	-	-
2	средства, привлеченные от кредитных организаций	-	-	-	-	-	-	-	-
3	средства, привлеченные от юридических лиц, кроме кредитных организаций	-	-	-	-	-	-	-	-
4	средства, привлеченные от физических лиц	-	-	-	-	-	-	-	-
5	средства, привлеченные от индивидуальных предпринимателей	-	-	-	-	-	-	-	-
6	Выпущенные долговые ценные бумаги	-	-	-	-	-	-	-	-
7	Прочее	-	-	-	-	-	-	-	-
8	ИТОГО	-	-	-	-	-	-	-	-

Выверка изменений финансовых обязательств, классифицируемых как оцениваемые по справедливой стоимости через прибыль или убыток по усмотрению некредитной финансовой организации, обусловленных и не обусловленных денежными потоками
 За 12 месяцев 2021 г.

Таблица 18.4

Номер строки	Наименование показателя	Остаток на 31 декабря 2020 г.	Изменения, обусловленные денежными потоками	Изменения, не обусловленные денежными потоками					Остаток на 31 декабря 2021 г.
				приобретение активов	курсовая разница	изменение справедливой стоимости	прочее	Итого	
1	2	3	4	5	6	7	8	9	10
1	Привлеченные средства, в том числе:	-	-	-	-	-	-	-	-
2	средства, привлеченные от кредитных организаций	-	-	-	-	-	-	-	-
3	средства, привлеченные от юридических лиц, кроме кредитных организаций	-	-	-	-	-	-	-	-
4	средства, привлеченные от физических лиц	-	-	-	-	-	-	-	-
5	средства, привлеченные от индивидуальных предпринимателей	-	-	-	-	-	-	-	-
6	Выпущенные долговые ценные бумаги	-	-	-	-	-	-	-	-
7	Прочее	-	-	-	-	-	-	-	-
8	ИТОГО	-	-	-	-	-	-	-	-



Генеральный директор
 (должность руководителя)

С. Ю. Землянов
 (инициалы, фамилия)

16 марта 2023 г.

Примечание 19. Финансовые обязательства, оцениваемые по амортизированной стоимости
Финансовые обязательства, оцениваемые по амортизированной стоимости

Таблица 19.1

Номер строки	Наименование показателя	На 31 декабря 2022 г.	На 31 декабря 2021 г.
1	2	3	4
1	Привлеченные средства в том числе:	1 780 176	1 528 112
2	средства, привлеченные от кредитных организаций	535 678	100 422
3	средства, привлеченные от юридических лиц, кроме кредитных организаций	406 515	413 286
4	средства, привлеченные от физических лиц	698 248	912 679
5	средства, привлеченные от индивидуальных предпринимателей	139 736	101 725
6	Обязательства по аренде	17 881	16 119
7	Выпущенные долговые ценные бумаги	168 730	-
8	Прочая кредиторская задолженность	39 625	38 734
9	Прочее	-	-
10	ИТОГО	2 006 412	1 582 965

Анализ эффективных процентных ставок и сроков погашения

Таблица 19.2

Номер строки	Наименование показателя	На 31 декабря 2022 г.		На 31 декабря 2021 г.			
		Эффективная процентная ставка (диапазон эффективных процентных ставок, действующих на отчетную дату договоров в % годовых)	Срок погашения (интервал сроков погашения по действующим на отчетную дату договорам)	Эффективная процентная ставка (диапазон эффективных процентных ставок, действующих на отчетную дату договоров в % годовых)	Срок погашения (интервал сроков погашения по действующим на отчетную дату договорам)		
1	2	3	4	5	6		
1	Привлеченные средства, в том числе:	12,500	180	10,000	25,000	273	2 557
2	средства, привлеченные от кредитных организаций	12,500	180	730	14,000		1 095
3	средства, привлеченные от юридических лиц, кроме кредитных организаций	15,000	393	1 730	15,000	392	1 827
4	средства, привлеченные от физических лиц	12,630	182	1 096	10,000	25,000	273
5	средства, привлеченные от индивидуальных предпринимателей	13,300	182	1 209	14,000	25,000	365
6	Обязательства по финансовой аренде			578	18,350		943
7	Выпущенные долговые ценные бумаги			1 080			
8	Прочая кредиторская задолженность						
9	Прочее						

Выверка изменений финансовых обязательств, оцениваемых по амортизированной стоимости, обусловленных и не обусловленных денежными потоками


Таблица 19.4

Номер строки	Наименование показателя	3	4	Изменения, не обусловленные денежными потоками					9	10
				5	6	7	8	9		
		На 01 января 2022 г.	Изменения, обусловленные денежными потоками	Приобретение активов	Курсовая разница	Изменение амортизированной стоимости	Прочее	Итого	На 31 декабря 2022 г.	
1	2	3	4	5	6	7	8	9	10	
1	Средства, привлеченные от кредитных организаций	100 422	435 256	-	-	-	-	-	535 678	
2	Средства, привлеченные от юридических лиц, кроме кредитных организаций	413 286	(6 772)	-	-	-	-	-	406 515	
3	Средства, привлеченные от физических лиц	912 679	(215 796)	-	1 365	-	-	1 365	698 248	
4	Средства, привлеченные от индивидуальных предпринимателей	101 725	38 011	-	-	-	-	-	139 736	
5	Обязательства по аренде	16 119	(8 603)	-	-	10 365	-	10 365	17 881	
6	Выпущенные долговые ценные бумаги	-	168 730	-	-	-	-	-	168 730	
7	Прочая кредиторская задолженность	38 734	890	-	-	-	-	-	39 625	
8	Прочее	-	-	-	-	-	-	-	-	
9	ИТОГО	1 582 965	411 717	-	1 365	10 365	-	11 730	2 006 412	

Выверка изменений финансовых обязательств, оцениваемых по амортизированной стоимости, обусловленных и не обусловленных денежными потоками

Таблица 19.4

Номер строки	Наименование показателя	3	4	Изменения, не обусловленные денежными потоками					10
				5	6	7	8	9	
		На 01 января 2021 г.	Изменения, обусловленные денежными потоками	Приобретение активов	Курсовая разница	Изменение амортизированной стоимости	Прочее	Итого	На 31 декабря 2021 г.
1	2	3	4	5	6	7	8	9	10
1	Средства, привлеченные от кредитных организаций	-	100 422	-	-	-	-	-	100 422
2	Средства, привлеченные от юридических лиц, кроме кредитных организаций	305 925	107 361	-	-	-	-	-	413 286
3	Средства, привлеченные от физических лиц	860 570	52 582	-	(473)	-	-	(473)	912 679
4	Средства, привлеченные от индивидуальных предпринимателей	88 524	13 201	-	-	-	-	-	101 725
5	Обязательства по аренде	4 318	(7 546)	-	-	19 347	-	19 347	16 119
6	Выпущенные долговые ценные бумаги	-	-	-	-	-	-	-	-
7	Прочая кредиторская задолженность	43 319	(4 585)	-	-	-	-	-	38 734
8	Прочее	-	-	-	-	-	-	-	-
9	ИТОГО	1 302 656	261 435	-	(473)	19 347	-	18 874	1 582 965



С. Ю. Землянов
(инициалы, фамилия)

Генеральный директор
(должность руководителя)

16 марта 2023 г.

Расшифровка к таблице 19.1

Общая сумма обеспеченных обязательств по привлеченным денежным средствам составила 535 000 тыс. руб. В качестве обеспечения переданы имущественные права по договорам займа на сумму 802,5 тыс. руб.

Генеральный директор



/Землянов С.Ю./

**Примечание 21. Прочие обязательства
Прочие обязательства**

Таблица 21.1

Номер строки	Наименование показателя	На 31 декабря 2022 г.	На 31 декабря 2021 г.
	2	3	4
1	Расчеты с акционерами, участниками, пайщиками, учредителями	-	-
2	Расчеты с персоналом	7 365	4 941
3	Расчеты по социальному страхованию	2 065	1 633
4	Налог на добавленную стоимость, полученный	-	-
5	Расчеты по налогам и сборам, кроме налога на прибыль	2	2
6	Авансы (предоплаты) полученные	-	-
7	Накопленная величина изменения справедливой стоимости объекта хеджирования (твердое договорное обязательство)	-	-
8	Прочее	2 429	-
9	ИТОГО	11 862	6 576



Генеральный директор
(должность руководителя)

С. Ю. Землянов
(инициалы, фамилия)

16 марта 2023 г.

**Примечание 23. Капитал и управление капиталом
Акционерный капитал**

Таблица 23.1

Номер строки	Наименование показателя	Количество обыкновенных акций в обращении (шт.)	Номинальная стоимость обыкновенных акций	Количество привилегированных акций (шт.)	Номинальная стоимость привилегированных акций	Поправка на инфляцию	Итого
1	2	3	4	5	6	7	8
1	На 01 января 2021 г.	-	-	-	-	-	-
2	Эмиссия	-	-	-	-	-	-
3	Прочее	-	-	-	-	-	-
4	На 31 декабря 2021 г.	-	-	-	-	-	-
4.1	На 01 января 2022 г.	-	-	-	-	-	-
5	Эмиссия	-	-	-	-	-	-
6	Прочее	-	-	-	-	-	-
7	На 31 декабря 2022 г.	-	-	-	-	-	-

Капитал, кроме акционерного

Таблица 23.2

Номер строки	Требования к раскрытию информации	Описание
1	2	3
1	Информация о категориях долей в капитале по состоянию на конец отчетного года и по состоянию на начало отчетного года	Обычные доли, на конец года 90 200 тыс. руб.; на начало года в сумме 90 200 тыс. руб.
2	Информация об изменениях за отчетный год по каждой категории долей в капитале	Отсутствует
3	Информация о правах, привилегиях и ограничениях, предусмотренных для каждой категории долей в капитале на конец отчетного года и начало отчетного года	Отсутствует
4	Информация о поправке капитала на инфляцию	Отсутствует
5	Политики и процедуры по соблюдению установленных законодательством Российской Федерации требований к капиталу, нарушения требований, установленных к капиталу, причины и последствия таких нарушений	Нарушения отсутствуют
6	Информация о распределении прибыли	По результатам 2021, в марте 2022г. были начислены и выплачены дивиденды в размере 150 864 118,22 рублей.

Генеральный директор
(должность руководителя)

16 марта 2023 г.



С. Ю. Землянов
(инициалы, фамилия)

**Примечание 25. Процентные доходы
Процентные доходы**


Таблица 25.1

Номер строки	Наименование показателя	За 12 месяцев 2022 г.	За 12 месяцев 2021 г.
1	2	3	4
1	По финансовым активам, в обязательном порядке классифицируемым как оцениваемые по справедливой стоимости через прибыль или убыток, в том числе:		
2	по долговым ценным бумагам	-	-
3	по займам выданным	-	-
4	по микрозаймам выданным	-	-
5	по депозитам и прочим размещенным средствам в кредитных организациях и банках-нерезидентах	-	-
6	По финансовым активам, классифицируемым как оцениваемые по справедливой стоимости через прибыль или убыток по усмотрению некредитной финансовой организации, в том числе:		
7	по долговым ценным бумагам	-	-
8	по займам выданным	-	-
9	по микрозаймам выданным	-	-
10	по депозитам и прочим размещенным средствам в кредитных организациях и банках-нерезидентах	-	-
11	По долговым инструментам, оцениваемым по справедливой стоимости через прочий совокупный доход, в том числе:		
12	по долговым ценным бумагам	-	-
13	по займам выданным	-	-
14	по микрозаймам выданным	-	-
15	по депозитам и прочим размещенным средствам в кредитных организациях и банках-нерезидентах	-	-
16	По финансовым активам, оцениваемым по амортизированной стоимости, в том числе:	1 007 699	831 847
17	по долговым ценным бумагам	4 829	1 851
18	по займам выданным	847 359	699 455
19	по микрозаймам выданным	144 569	127 482
20	по депозитам и прочим размещенным средствам в кредитных организациях и банках-нерезидентах	10 942	3 058
21	по прочим размещенным средствам и прочей дебиторской задолженности	-	-
22	прочее	-	-

23	ИТОГО	1 007 699	831 847
----	-------	-----------	---------

Генеральный директор
(должность руководителя)

16 марта 2023 г.



С. Ю. Землянов
(инициалы, фамилия)

**Примечание 26. Процентные расходы
Процентные расходы**

Таблица 26.1

Номер строки	Наименование показателя	За 12 месяцев 2022 г.	За 12 месяцев 2021 г.
1	2	3	4
1	По финансовым обязательствам, оцениваемым по справедливой стоимости через прибыль или убыток, в том числе:	-	-
2	по средствам, привлеченным от кредитных организаций	-	-
3	по средствам, привлеченным от юридических лиц, кроме кредитных организаций	-	-
4	по средствам, привлеченным от физических лиц	-	-
5	по средствам, привлеченным от индивидуальных предпринимателей	-	-
6	по выпущенным долговым ценным бумагам	-	-
7	Прочее	-	-
8	По финансовым обязательствам, оцениваемым по амортизированной стоимости, в том числе:	319 464	268 371
9	по средствам, привлеченным от кредитных организаций	84 558	18 883
10	по средствам, привлеченным от юридических лиц, кроме кредитных организаций	78 875	51 325
11	по средствам, привлеченным от физических лиц	126 791	177 214
12	по средствам, привлеченным от индивидуальных предпринимателей	19 048	17 779
13	по выпущенным долговым ценным бумагам	6 289	-
14	по обязательствам по аренде	3 902	3 171
15	Прочее	-	-
16	ИТОГО	319 464	268 371



С. Ю. Землянов
(инициалы, фамилия)

Генеральный директор
(должность руководителя)

16 марта 2023 г.

Примечание 29. Доходы за вычетом расходов (расходы за вычетом доходов) по операциям с финансовыми инструментами, оцениваемыми по справедливой стоимости через прибыль или убыток
 Доходы за вычетом расходов (расходы за вычетом доходов) по операциям с финансовыми инструментами, оцениваемыми по справедливой стоимости через прибыль или убыток

Таблица 29.1

Номер строки	Наименование показателя	За 12 месяцев 2022 г.	За 12 месяцев 2021 г.
1	2	3	4
1	Доходы за вычетом расходов (расходы за вычетом доходов) по операциям с финансовыми инструментами, в обязательном порядке классифицируемыми как оцениваемые по справедливой стоимости через прибыль или убыток	225 986	(167)
2	Доходы за вычетом расходов (расходы за вычетом доходов) по операциям с финансовыми активами, классифицируемыми как оцениваемые по справедливой стоимости через прибыль или убыток по усмотрению некредитной финансовой организации	-	-
3	Доходы за вычетом расходов (расходы за вычетом доходов) по операциям с финансовыми обязательствами, классифицируемыми как оцениваемые по справедливой стоимости через прибыль или убыток по усмотрению некредитной финансовой организации	-	-
4	ИТОГО	225 986	(167)

Доходы за вычетом расходов (расходы за вычетом доходов) по операциям с финансовыми инструментами, в обязательном порядке классифицируемые как оцениваемые по справедливой стоимости через прибыль или убыток
На 31 декабря 2022 г.

Таблица 29.2

Номер строки	Наименование показателя	За 12 месяцев 2022 г.					Итого
		3	4	5	6	7	
		Доходы (расходы) от торговых операций	Доходы (расходы) от переоценки	Доходы (расходы), связанные с отнесением на финансовый результат разницы между стоимостью приобретения финансовых инструментов и их справедливой стоимостью при первоначальном признании	Доходы (расходы), связанные с отнесением на финансовый результат разницы между стоимостью приобретения финансовых инструментов и их справедливой стоимостью после первоначального признания		
1	2	3	4	5	6	7	
1	финансовые активы, в том числе:	-	-	-	225 986	225 986	
2	ценные бумаги, в обязательном порядке классифицируемые как оцениваемые по справедливой стоимости через прибыль или убыток	-	-	-	-	-	
3	прочие долевого финансовые активы, в обязательном порядке классифицируемые как оцениваемые по справедливой стоимости через прибыль или убыток	-	-	-	-	-	
4	производные финансовые инструменты, от которых ожидается увеличение экономических выгод	-	-	-	-	225 986	225 986
5	займы выданные, в обязательном порядке классифицируемые как оцениваемые по справедливой стоимости через прибыль или убыток	-	-	-	-	-	
6	микрораймы выданные, в обязательном порядке классифицируемые как оцениваемые по справедливой стоимости через прибыль или убыток	-	-	-	-	-	
7	депозиты в кредитных организациях и банках-нерезидентах, в обязательном порядке классифицируемые как оцениваемые по справедливой стоимости через прибыль или убыток	-	-	-	-	-	
8	финансовые обязательства, в том числе:	-	-	-	-	-	
9	производные финансовые инструменты, от которых ожидается уменьшение экономических выгод	-	-	-	-	-	
10	обязательства по выкупу проданных ценных бумаг, полученных по договорам репо и займа ценных бумаг	-	-	-	-	-	
11	прочее	-	-	-	-	-	
12	ИТОГО	-	-	-	225 986	225 986	225 986

Доходы за вычетом расходов (расходы за вычетом доходов) по операциям с финансовыми инструментами, в обязательном порядке классифицируемые по справедливой стоимости через прибыль или убыток
На 31 декабря 2021 г.

Таблица 29.2

Номер строки	Наименование показателя	За 12 месяцев 2021 г.					Итого
		Доходы (расходы) от торговых операций	Доходы (расходы) от переоценки	Доходы (расходы), связанные с отнесением на финансовый результат	Доходы (расходы), связанные с отнесением на финансовый результат	Доходы (расходы), связанные с отнесением на финансовый результат	
		3	4	5	6	7	
1	2						
1	Финансовые активы, в том числе:	-	-	-	(640)	(640)	
2	ценные бумаги, в обязательном порядке классифицируемые как оцениваемые по справедливой стоимости через прибыль или убыток	-	-	-	-	-	
3	прочие долговые финансовые активы, в обязательном порядке классифицируемые как оцениваемые по справедливой стоимости через прибыль или убыток	-	-	-	-	-	
4	производные финансовые инструменты, от которых ожидается увеличение экономических выгод	-	-	-	(640)	(640)	
5	займы выданные, в обязательном порядке классифицируемые как оцениваемые по справедливой стоимости через прибыль или убыток	-	-	-	-	-	
6	микрозаймы выданные, в обязательном порядке классифицируемые как оцениваемые по справедливой стоимости через прибыль или убыток	-	-	-	-	-	
7	депозиты в кредитных организациях и банках-нерезидентах, в обязательном порядке классифицируемые как оцениваемые по справедливой стоимости через прибыль или убыток	-	-	-	-	-	
8	Финансовые обязательства, в том числе:	-	-	-	473	473	
9	производные финансовые инструменты, от которых ожидается уменьшение экономических выгод	-	-	-	-	-	
10	обязательства по выкупу проданных ценных бумаг, полученных по договорам репо и займа ценных бумаг	-	-	-	-	-	
11	прочее	-	-	-	473	473	
12	ИТОГО	-	-	-	(167)	(167)	

Доходы за вычетом расходов (расходы за вычетом доходов) по операциям с финансовыми активами, классифицируемыми как оцениваемые по справедливой стоимости через прибыль или убыток по усмотрению некредитной финансовой организации
 На 31 декабря 2022 г.

Таблица 29.3

Номер строки	Наименование показателя	Доходы (расходы) от торговых операций	Доходы (расходы) от переоценки	Доходы (расходы), связанные с отнесением на финансовый результат разницы между стоимостью приобретения финансовых активов и их справедливой стоимостью при первоначальном признании	Доходы (расходы), связанные с отнесением на финансовый результат разницы между стоимостью приобретения финансовых активов и их справедливой стоимостью после первоначального признания	Итого
1	2	3	4	5	6	7
1	Долговые ценные бумаги	-	-	-	-	-
2	Займы выданные, классифицируемые как оцениваемые по справедливой стоимости через прибыль или убыток по усмотрению некредитной финансовой организации	-	-	-	-	-
3	Микрозаймы выданные, классифицируемые как оцениваемые по справедливой стоимости через прибыль или убыток по усмотрению некредитной финансовой организации	-	-	-	-	-
4	Депозиты в кредитных организациях и банках-нерезидентах, классифицируемые как оцениваемые по справедливой стоимости через прибыль или убыток по усмотрению некредитной финансовой организации	-	-	-	-	-
5	ИТОГО	-	-	-	-	-

Доходы за вычетом расходов (расходы за вычетом доходов) по операциям с финансовыми активами, классифицируемыми как оцениваемые по справедливой стоимости через прибыль или убыток по усмотрению некредитной финансовой организации
 На 31 декабря 2021 г.

Таблица 29.3

Номер строки	Наименование показателя	Доходы (расходы) от торговых операций	Доходы (расходы) от переоценки	Доходы (расходы), связанные с отнесением на финансовый результат	Доходы (расходы), связанные с отнесением на финансовый результат	Доходы (расходы), связанные с отнесением на финансовый результат	Итого
1	2	3	4	5	6	7	
1	Долговые ценные бумаги	-	-	-	-	-	-
2	Займы выданные, классифицируемые как оцениваемые по справедливой стоимости через прибыль или убыток по усмотрению некредитной финансовой организации	-	-	-	-	-	-
3	Микрозаймы выданные, классифицируемые как оцениваемые по справедливой стоимости через прибыль или убыток по усмотрению некредитной финансовой организации	-	-	-	-	-	-
4	Депозиты в кредитных организациях и банках-нерезидентах, классифицируемые как оцениваемые по справедливой стоимости через прибыль или убыток по усмотрению некредитной финансовой организации	-	-	-	-	-	-
5	ИТОГО	-	-	-	-	-	-

Доходы за вычетом расходов (расходы за вычетом доходов) по операциям с финансовыми обязательствами, классифицируемыми как оцениваемые по справедливой стоимости через прибыль или убыток по усмотрению некредитной финансовой организации
 На 31 декабря 2022 г.

Таблица 29.4

Номер строки	Наименование показателя	Доходы (расходы) от операций	Доходы (расходы) от переоценки	Итого
1	2	3	4	5
1	Средства, привлеченные от кредитных организаций	-	-	-
2	Средства, привлеченные от юридических лиц, кроме кредитных организаций	-	-	-
3	Средства, привлеченные от физических лиц	-	-	-
4	Средства, привлеченные от индивидуальных предпринимателей	-	-	-
5	Выпущенные долговые ценные бумаги	-	-	-
6	Прочее	-	-	-
7	ИТОГО	-	-	-

Доходы за вычетом расходов (расходы за вычетом доходов) по операциям с финансовыми обязательствами, классифицируемыми как оцениваемые по справедливой стоимости через прибыль или убыток по усмотрению некредитной финансовой организации
 На 31 декабря 2021 г.

Таблица 29.4

Номер строки	Наименование показателя	Доходы (расходы) от операций	Доходы (расходы) от переоценки	Итого
1	2	3	4	5
1	Средства, привлеченные от кредитных организаций	-	-	-
2	Средства, привлеченные от юридических лиц, кроме кредитных организаций	-	-	-
3	Средства, привлеченные от физических лиц	-	-	-
4	Средства, привлеченные от индивидуальных предпринимателей	-	-	-
5	Выпущенные долговые ценные бумаги	-	-	-
6	Прочее	-	-	-
7	ИТОГО	-	-	-



Генеральный директор
 (должность руководителя)
 С. Ю. Землянов
 (инициалы, фамилия)

16 марта 2023 г.

Примечание 31. Доходы за вычетом расходов (расходы за вычетом доходов) по операциям с финансовыми инструментами, оцениваемыми по амортизированной стоимости

Таблица 31.1

Номер строки	Наименование показателя	31.12.2022 г.		31.12.2021 г.	
		3	4	3	4
1	2				
1	Финансовые активы, в том числе:				6 599
2	доходы за вычетом расходов (расходы за вычетом доходов), возникающие в результате прекращения признания и модификации финансовых активов, оцениваемых по амортизированной стоимости	3 136		3 136	6 599
3	доходы за вычетом расходов (расходы за вычетом доходов), связанные с реклассификацией финансовых активов, оцениваемых по амортизированной стоимости, в категорию финансовых активов, оцениваемых по справедливой стоимости через прибыль или убыток	-		-	-
4	доходы (расходы), связанные с отнесением на финансовый результат разницы между стоимостью приобретения финансовых активов и их справедливой стоимостью при первоначальном признании	-		-	-
5	доходы (расходы), связанные с отнесением на финансовый результат разницы между стоимостью приобретения финансовых активов и их справедливой стоимостью после первоначального признания	-		-	-
6	прочее	-		-	-
7	Финансовые обязательства, в том числе:			3 226	847
8	доходы (расходы) по средствам, привлеченным от кредитных организаций и банков-нерезидентов	-		-	-
9	доходы (расходы) по средствам, привлеченным от юридических лиц, кроме кредитных организаций и банков-нерезидентов	-		-	-
10	доходы (расходы) по средствам, привлеченным от физических лиц	3 226		3 226	847
11	доходы (расходы) по средствам, привлеченным от индивидуальных предпринимателей	-		-	-
12	доходы (расходы) по выпущенным долговым ценным бумагам	-		-	-
13	прочее	-		-	-
14	ИТОГО		6 363		7 445

Генеральный директор (подпись) _____ (инициалы, фамилия)

С. Ю. Землянов

(должность руководителя)

16 марта 2023 г.



**Примечание 33. Общие и административные расходы
Общие и административные расходы**

Таблица 33.1

Номер строки	Наименование показателя	3а 12 месяцев 2022 г.	3а 12 месяцев 2021 г.
1	2	3	4
1	Членские, вступительные и дополнительные взносы в кредитный потребительский кооператив второго уровня организации	-	-
2	Взносы в компенсационный фонд саморегулируемой организации	-	-
3	Расходы на персонал	91 017	63 641
4	Представительские расходы	-	-
5	Амортизация основных средств	11 366	7 939
6	Амортизация нематериальных активов	634	634
7	Расходы по аренде	-	-
8	Расходы по операциям с основными средствами, капитальными вложениями в них и нематериальными активами	-	-
9	Профессиональные услуги (охрана, связь и другие)	10 257	3 344
10	Расходы по страхованию	-	-
11	Реклама и маркетинг	643	-
12	Прочие налоги, за исключением налога на прибыль	-	-
13	Судебные и арбитражные расходы	-	-
14	Расходы на создание резервов – оценочных обязательств	-	-
15	Командировочные расходы	129	126
16	Расходы на услуги кредитных организаций и банков-нерезидентов	13 987	6 421
17	Расходы на проведение аудита и публикацию отчетности	720	300
18	Неустойки, штрафы, пени	-	-
19	Прочее	194 160	43 673
20	ИТОГО	322 914	126 079

Расходы на персонал

Таблица 33.2

Номер строки	Наименование показателя	За 12 месяцев 2022 г.	За 12 месяцев 2021 г.
1	2	3	4
1	Краткосрочные вознаграждения	78 326	54 838
2	Страховые взносы	12 690	8 803
3	Долгосрочные вознаграждения работникам по окончании трудовой деятельности	-	-
4	Прочие долгосрочные вознаграждения	-	-
5	Выходные пособия	-	-
6	ИТОГО	91 017	63 641

Прочие долгосрочные вознаграждения

Таблица 33.3

Номер строки	Наименование показателя	За 12 месяцев 2022 г.	За 12 месяцев 2021 г.
1	2	3	4
1	Оплачиваемый отпуск за выслугу лет	-	-
2	Юбилейные и прочие вознаграждения за выслугу лет	-	-
3	Прочее	-	-
4	ИТОГО	-	-

Генеральный директор
(должность руководителя)

16 марта 2023 г.

С. Ю. Землянов

(инициалы, фамилия)



Примечание 34. Прочие доходы и расходы
Прочие доходы

Таблица 34.1

Номер строки	Наименование показателя	За 12 месяцев 2022 г.		За 12 месяцев 2021 г.	
		3	4	3	4
1	2				
1	Доходы от сдачи имущества в аренду, кроме аренды инвестиционного имущества		890		740
2	Доходы от восстановления (уменьшения) сумм резервов под обесценение прочих активов, инвестиций в дочерние, ассоциируемые, совместно контролируемые организации		-		-
3	Доходы от восстановления (уменьшения) сумм резервов под обесценение авансов, выданных по капитальному строительству		-		-
4	Неустойки (штрафы, пени), поступления в возмещение убытков		59 471		54 432
5	Доходы по операциям с основными средствами, капитальными вложениями в них и нематериальными активами		-		-
6	Доходы от восстановления сумм резервов – оценочных обязательств		-		-
7	Дивиденды и доходы от участия		-		-
8	Доходы за вычетом расходов от операций с акциями (долями участия) в дочерних и ассоциированных предприятиях		-		-
9	Доходы от оказания консультационных услуг		-		-
10	Признание поступивших целевых средств в качестве доходов текущего отчетного периода		-		-
11	Доходы от оказания прочих услуг, в том числе:		-		-
11.1	Доходы по другим видам деятельности		-		-
12	Прочие доходы		1 547		808
13	ИТОГО		61 908		55 980

Прочие расходы

Таблица 34.2

Номер строки	Наименование показателя	За 12 месяцев 2022 г.	За 12 месяцев 2021 г.
1	2	3	4
1	Расходы по созданию резервов под обесценение прочих активов, оцениваемых по себестоимости, инвестиций в дочерние, ассоциированные, совместно контролируемые организации и по списанию активов	-	-
2	Расходы по созданию резервов под обесценение авансов, выданных по капитальному строительству	-	-
3	Расходы за вычетом доходов от операций с акциями (долями участия) в дочерних и ассоциированных предприятиях	-	-
3.1	Расходы по другим видам деятельности	-	-
4	Прочие расходы	-	-
5	ИТОГО	-	-



Генеральный директор
(должность руководителя) _____ С. Ю. Землянов
(инициалы, фамилия)

16 марта 2023 г.

Примечание 34.1. Аренда
Информация по договорам аренды, в соответствии с условиями которых некредитная финансовая организация является арендатором

Таблица 34.1.1

Номер строки	Требования к раскрытию информации	Описание
1	2	3
1	Характер арендной деятельности арендатора	Организация имеет долгосрочный договор аренды помещений истекающий 31.07.2024
2	Будущие денежные потоки, которым потенциально подвержен арендатор, не отражаемые при оценке обязательств по договорам аренды	Отсутствуют
3	Ограничения или особые условия, связанные с договорами аренды	Отсутствуют
4	Операции продажи с обратной арендой	Отсутствуют
5	Сумма договорных обязательств по договорам краткосрочной аренды, если портфель договоров краткосрочной аренды, по которому у арендатора есть договорные обязательства на конец отчетного периода, отличается от портфеля договоров краткосрочной аренды, к которому относится расход по договорам краткосрочной аренды	Отсутствуют
6	Затраты арендатора, связанные с произведенными улучшениями предмета аренды, и порядок их компенсации	Отсутствуют
7	Затраты арендатора, понесенные в связи с поступлением предмета аренды и приведением его в состояние, пригодное для использования в запланированных целях	Отсутствуют
8	Информация о пересмотре фактической стоимости активов в форме права пользования и обязательства по аренде	Финансовые обязательства изменились в связи с увеличением арендных обязательств с 01 августа 2022, и сумма переоценки составила 10 365 тыс. руб.

Активы и обязательства по договорам аренды, в соответствии с условиями которых некредитная финансовая организация является арендатором

Таблица 34.1.2

Номер строки	Наименование показателя	Примечание	На 31 декабря 2022 г.	На 31 декабря 2021 г.
1	2	3	4	5
1	Основные средства и капитальные вложения в них	15	16 893	16 704
2	Инвестиционное имущество и капитальные вложения в него	13	-	-
3	Финансовые обязательства, оцениваемые по амортизированной стоимости	19	17 881	16 119

Потоки денежных средств по договорам аренды, в соответствии с условиями которых некредитная финансовая организация является арендатором

Таблица 34.1.3

Номер строки	Наименование показателя	На 31 декабря 2022 г.	На 31 декабря 2021 г.
1	2	3	4
1	Денежные потоки от операционной деятельности, в том числе:	3 902	3 171
2	уплаченные проценты	3 902	3 171
3	платежи по договорам аренды, в отношении которых арендатор не признает активы в форме права пользования и обязательства по договорам аренды	-	-
4	переменные арендные платежи, не включенные в оценку обязательств по договорам аренды	-	-
5	Денежные потоки от финансовой деятельности, в том числе:	8 603	7 546
6	платежи в погашение обязательств по договорам аренды	8 603	7 546
7	Итого отток денежных средств	12 505	10 717

Информация по договорам аренды, в соответствии с условиями которых некредитная финансовая организация является арендодателем

Таблица 34.1.4

Номер строки	Требования к раскрытию информации	Описание
1	2	3
1	Характер арендной деятельности арендодателя	Отсутствуют
2	Описание того, каким образом осуществляется управление риском, связанным с правами, которые арендодатель сохраняет в базовых активах, включая любые средства, с помощью которых арендодатель снижает такие риски	Отсутствуют
3	Качественная и количественная информация, объясняющая значительные изменения балансовой стоимости чистой инвестиции в финансовую аренду	Отсутствуют
4	Ограничения или особые условия, связанные с договорами аренды	Отсутствуют
5	Затраты арендодателя, связанные с произведенными улучшениями предмета аренды, и порядок их компенсации	Отсутствуют
6	Потенциальные денежные потоки, обусловленные гарантиями выкупа предмета аренды по окончании срока аренды	Отсутствуют

Анализ недисконтированных арендных платежей по срокам погашения и сверка недисконтированных арендных платежей с чистой инвестицией в аренду

Таблица 34.1.5

Номер строки	Наименование показателя	На 31 декабря 2022 г.	На 31 декабря 2021 г.
1	2	3	4
1	Платежи к получению по финансовой аренде, в том числе:	-	-
2	менее 1 года	-	-
3	от 1 года до 2 лет	-	-
4	от 2 до 3 лет	-	-
5	от 3 до 4 лет	-	-
6	от 4 до 5 лет	-	-
7	более 5 лет	-	-
8	Незаработанный финансовый доход	-	-
9	Дисконтированная негарантированная ликвидационная стоимость	-	-
10	Чистая инвестиция в аренду	-	-
11	Оценочный резерв под ожидаемые кредитные убытки	-	-
12	Дебиторская задолженность по финансовой аренде	-	-

Минимальные суммы будущих арендных платежей, получаемых по операционной аренде, не подлежащей отмене, в случаях, когда некредитная финансовая организация является арендодателем

Таблица 34.1.6

Номер строки	Наименование показателя	На 31 декабря 2022 г.	На 31 декабря 2021 г.
1	2	3	4
1	Менее 1 года	-	-
2	От 1 года до 2 лет	-	-
3	От 2 до 3 лет	-	-
4	От 3 до 4 лет	-	-
5	От 4 до 5 лет	-	-
6	Более 5 лет	-	-
7	Итого	-	-

Генеральный директор
(должность руководителя)

16 марта 2023 г.



(подпись)

С. Ю. Землянов

(инициалы, фамилия)

**Примечание 35. Налог на прибыль
Расход (доход) по налогу на прибыль в разрезе компонентов**

Таблица 35.1

Номер строки	Наименование показателя	За 12 месяцев 2022 г.	За 12 месяцев 2021 г.
1	2	3	4
1	Текущие расходы по налогу на прибыль	71 819	53 010
2	Налог на прибыль, уплаченный за предыдущие отчетные периоды	-	-
3	Изменение отложенного налогового обязательства (актива)	(4 832)	8 862
4	ИТОГО, в том числе:	66 987	61 872
5	расход (доход) по отложенному налогу на прибыль, отраженный в составе прочего совокупного дохода	-	-
6	расходы (доходы) по налогу на прибыль	66 987	61 872

Сопоставление теоретического расхода по налогу на прибыль с фактическим расходом по налогу на прибыль

Таблица 35.2

Номер строки	Наименование показателя	За 12 месяцев 2022 г.	За 12 месяцев 2021 г.
1	2	3	4
1	Прибыль (убыток) до налогообложения	334 854	309 312
2	Теоретические налоговые отчисления (возмещение) по базовой ставке	66 971	61 862
3	Поправки на доходы или расходы, не принимаемые к налогообложению в соответствии с законодательством Российской Федерации о налогах и сборах, в том числе:	16	(11)
4	доходы, не принимаемые к налогообложению	16	-
5	расходы, не принимаемые к налогообложению	-	(11)
6	Поправки на доходы или расходы, принимаемые к налогообложению по ставкам налога, отличным от базовой ставки	-	-
7	Текущие налоговые отчисления, недостаточно (избыточно) сформированные в предыдущие периоды	-	-
8	Прочее	-	-
9	Расходы (доходы) по налогу на прибыль	66 987	61 872

Налоговое воздействие временных разниц и отложенного налогового убытка по продолжающейся деятельности

Таблица 35.3

Номер строки	Наименование показателя	На 31 декабря 2022 г.		Отражено в строке «Расходы по налогу на прибыль» отчета о финансовых результатах	Отражено в составе прочего совокупного дохода	На 01 января 2022 г.
		2	3			
Раздел I. Налоговое воздействие временных разниц, уменьшающих налогооблагаемую базу, и отложенного налогового убытка						
1	Денежные средства	-	-	-	-	-
2	Финансовые активы, оцениваемые по справедливой стоимости через прибыль или убыток	-	-	-	-	-
3	Финансовые активы, оцениваемые по справедливой стоимости через прочий совокупный доход	-	-	-	-	-
4	Финансовые активы, оцениваемые по амортизированной стоимости	-	-	-	-	-
5	Инвестиции в ассоциированные предприятия	-	-	-	-	-
6	Инвестиции в совместно контролируемые предприятия	-	-	-	-	-
7	Инвестиции в дочерние предприятия	-	-	-	-	-
8	Инвестиционное имущество	-	-	-	-	-
9	Нематериальные активы	-	8	-	-	8
10	Основные средства	-	11	11	-	-
11	Прочие активы	-	158	158	-	-
12	Финансовые обязательства, оцениваемые по справедливой стоимости через прибыль или убыток	-	-	-	-	-
13	Финансовые обязательства, оцениваемые по амортизированной стоимости	-	265	265	-	-
14	Резервы – оценочные обязательства	-	-	-	-	-
15	Прочие обязательства	-	-	-	-	-
16	Общая сумма отложенного налогового актива	-	442	434	-	8
17	Отложенный налоговый актив по налоговому убытку, перенесенному на будущие периоды	-	-	-	-	-
18	Отложенный налоговый актив до зачета с отложенными налоговыми обязательствами	-	442	434	-	8
Раздел II. Налоговое воздействие временных разниц, увеличивающих налогооблагаемую базу						
19	Денежные средства	-	-	-	-	-
20	Финансовые активы, оцениваемые по справедливой стоимости через прибыль или убыток	-	-	-	-	-
21	Финансовые активы, оцениваемые по справедливой стоимости через прочий совокупный доход	-	-	-	-	-

22	Финансовые активы, оцениваемые по амортизированной стоимости	4 207	(4 396)	-	8 603
23	Инвестиции в ассоциированные предприятия	-	-	-	-
24	Инвестиции в совместно контролируемые предприятия	-	-	-	-
25	Инвестиции в дочерние предприятия	-	-	-	-
26	Инвестиционное имущество и капитальные вложения в него	-	-	-	-
27	Нематериальные активы	-	-	-	-
28	Основные средства и капитальные вложения в них	-	(38)	-	38
29	Прочие активы	-	-	-	-
30	Финансовые обязательства, оцениваемые по справедливой стоимости через прибыль или убыток	-	-	-	-
31	Финансовые обязательства, оцениваемые по амортизированной стоимости	-	(13)	-	13
32	Резервы – оценочные обязательства	72	72	-	-
33	Прочие обязательства	-	(22)	-	22
34	Отложенное налоговое обязательство до зачета с отложенными налоговыми активами	4 279	(4 397)	-	8 676
35	Чистый отложенный налоговый актив (обязательство)	(3 837)	4 831	-	(8 668)
36	Признанный отложенный налоговый актив (обязательство)	(3 837)	4 831	-	(8 668)

Налоговое воздействие временных разниц и отложенного налогового убытка по прекращенной деятельности
Таблица 35.4


Номер строки	Наименование показателя	На 01 января 2022 г.	Отражено по строке "Прибыль (убыток) от прекращенной деятельности, переоценки и выбытия активов (выбывающих групп), классифицированных как предназначенные для продажи, составляющих прекращенную деятельность, после налогообложения" отчета о финансовых результатах	На 31 декабря 2022 г.
1	2	3	4	5
Раздел I. Налоговое воздействие временных разниц, уменьшающих налогооблагаемую базу, и отложенного налогового убытка				
1	Активы (активы выбывающих групп), классифицированные как предназначенные для продажи	-	-	-
2	Обязательства выбывающих групп, классифицированные как предназначенные для продажи	-	-	-
3	Общая сумма отложенного налогового актива	-	-	-
4	Отложенный налоговый актив по налоговому убытку, перенесенному на будущие периоды	-	-	-
5	Отложенный налоговый актив до зачета с отложенными налоговыми обязательствами	-	-	-
Раздел II. Налоговое воздействие временных разниц, увеличивающих налогооблагаемую базу				
6	Активы (активы выбывающих групп), классифицированные как предназначенные для продажи	-	-	-
7	Обязательства выбывающих групп, классифицированные как предназначенные для продажи	-	-	-
8	Отложенное налоговое обязательство до зачета с отложенными налоговыми активами	-	-	-
9	Чистый отложенный налоговый актив (обязательство)	-	-	-
10	Признанный отложенный налоговый актив (обязательство)	-	-	-

Генеральный директор
(должность руководителя)

16 марта 2023 г.

С. Ю. Землянов

(инициалы, фамилия)



**Примечание 40. Управление рисками
Управление кредитным риском**

Таблица 40.1

Номер строки	Требования к раскрытию информации	Описание
1	2	3
1	<p>Описание практики, применяемой некредитной финансовой организацией при управлении кредитным риском, а также ее взаимосвязи с признанием и оценкой ожидаемых кредитных убытков, включая методы, допущения и информацию, используемые для оценки ожидаемых кредитных убытков</p>	<p>С целью управления кредитным риском организация опирается на кредитную политику при принятии решения о возможности выдачи займа, определения кредитного лимита и минимального обеспечения. Вместе с тем, организация управляет кредитным риском посредством соблюдения финансовых нормативов НМФК-3.4. Создание резервов на обеспечение производится исходя из исторических показателей дефолта каждого типа портфеля с принятием во внимание соответствующего обеспечения каждого займа.</p>
2	<p>Информация о значительной концентрации кредитного риска</p>	<p>Превышение допустимой концентрации риска на одном заемщике (группе связанных заемщиков), достигается посредством соблюдения финансового норматива НМФК-3. На отчетную дату крупнейший займ, приходящийся на одного заемщика, составляет 100 345 тыс. руб.</p>
3	<p>Используемые некредитной финансовой организацией определения дефолта, включая причины выбора таких определений</p>	<p>Срок определения дефолта установлен исходя из невозможности определения переспектив взыскания в судебном порядке в более ранние сроки.</p>
4	<p>Используемая некредитной финансовой организацией политика списания, включая признаки отсутствия обоснованного ожидания возмещения стоимости актива и информации о политике относительно финансовых активов, которые списываются, но в отношении которых по-прежнему применяются процедуры по принудительному истребованию причитающихся средств</p>	<p>Процедуры по истребованию средств проводятся организацией до момента фактического взыскания вне зависимости от списания займа. Списание займа производится спустя три года после вступления в силу решения суда о взыскании просроченной задолженности.</p>
5	<p>Описание способов группировки инструментов для целей оценки ожидаемых кредитных убытков на групповой основе</p>	<p>Создание резервов производится на основании разделения заемщиков по портфелям риска. Отнесение заемщика к портфелю производится исходя из кредитной политики организации на основании его финансового состояния (отрасль, срок займа, вид обеспечения, и пр.)</p>
6	<p>Информация об использовании прогнозной информации, включая использование макроэкономических данных, при определении ожидаемых кредитных убытков</p>	<p>В связи с краткосрочным характером займов (не более 6 месяцев по действующим кредитным продуктам) макроэкономические прогнозы не используются при оценке ОКУ.</p>
7	<p>Объяснение исходных данных, допущений и моделей оценки, используемых для: оценки 12-месячных ожидаемых кредитных убытков и за весь срок; определения того, значительно ли увеличился кредитный риск по финансовым инструментам после их первоначального признания; определения того, является ли финансовый актив кредитно-обесцененным финансовым активом</p>	<p>12-ти месячный кредитный убыток оценивается исходя из исторической статистики дефолтов по займам предоставленным по каждому из портфелей предоставленных займов. Определение увеличения кредитного риска и событий обесценения задано в Методологии оценки резервов под обеспечение в соответствии с МСФО-9. События обесценения происходят, в частности, при наступлении значительных финансовых затруднений, нарушениях условий договора, появлении признаков банкротства, иными событиями в соответствии с МСФО-9.</p>
8	<p>Описание изменений в моделях оценки и значительных допущениях, используемых в течение отчетного периода, и причины таких изменений</p>	<p>Методология оценки резерва под обесценение активов не изменялась в течение отчетного периода.</p>
9	<p>Информация о финансовых инструментах, по которым организация не признала оценочный резерв под убытки ввиду наличия обеспечения</p>	<p>Финансовые инструменты, по которым резерв не признается, отсутствуют. Резерв создается по всем предоставленным займам вне зависимости от наличия обеспечения.</p>

10	Количественная информация об обеспечении, удерживаемом в качестве залога, описание характера и качества удерживаемого обеспечения, объяснение любых значительных изменений такого обеспечения	Информация по полученному обеспечению на конец периода раскрыта в примечании 42.5
11	Информация о непогашенных договорных суммах по финансовым активам, которые были списаны в течение отчетного периода, но в отношении которых по-прежнему применяются процедуры по законному истребованию причитающихся средств	Отсутствуют

Анализ финансовых активов и финансовых обязательств в разрезе сроков, оставшихся до погашения, на основе ожидаемых сроков погашения
 На 31 декабря 2022 г.

Таблица 40.2

Номер строки	Наименование показателя	Срок погашения			Итого
		До 3 месяцев	От 3 месяцев до 1 года	Свыше 1 года	
1	2	3	4	5	6
РАЗДЕЛ I. АКТИВЫ					
1	Денежные средства	198 212	-	-	198 212
2	Финансовые активы, оцениваемые по справедливой стоимости через прибыль или убыток	-	-	-	-
3	Финансовые активы, оцениваемые по справедливой стоимости через прочий совокупный доход	-	-	-	-
4	Финансовые активы, оцениваемые по амортизированной стоимости	1 810 184	585 558	21 256	2 416 997
5	Инвестиции в ассоциированные предприятия	-	-	50	50
6	Инвестиции в совместно контролируемые предприятия	-	-	-	-
7	Инвестиции в дочерние предприятия	-	-	-	-
8	Прочие активы	8 290	-	-	8 290
9	ИТОГО активов	2 016 686	585 558	21 306	2 623 550
РАЗДЕЛ II. ОБЯЗАТЕЛЬСТВА					
10	Финансовые обязательства, оцениваемые по справедливой стоимости через прибыль или убыток	5 671	-	-	5 671
11	Финансовые обязательства, оцениваемые по амортизированной стоимости	313 455	1 082 059	610 897	2 006 411
12	Паевой фонд кооператива	-	-	-	-
13	Прочие обязательства	11 862	-	-	11 862
14	ИТОГО обязательств	339 987	1 082 059	610 897	2 023 943
15	Разрыв ликвидности	1 685 698	(496 501)	(589 591)	599 606

Анализ финансовых активов и финансовых обязательств в разрезе сроков, оставшихся до погашения, на основе ожидаемых сроков погашения

На 31 декабря 2021 г.

Таблица 40.2

Номер строки	Наименование показателя	До 3 месяцев			Свыше 1 года	Итого
		3	4	5		
1	2	3	4	5	6	
РАЗДЕЛ I. АКТИВЫ						
1	Денежные средства	31 218	-	-	-	31 218
2	Финансовые активы, оцениваемые по справедливой стоимости через прибыль или убыток	-	-	-	-	-
3	Финансовые активы, оцениваемые по справедливой стоимости через прочий совокупный доход	-	-	-	-	-
4	Финансовые активы, оцениваемые по амортизированной стоимости	1 783 821	219 856	23 782	-	2 027 460
5	Инвестиции в ассоциированные предприятия	-	-	50	-	50
6	Инвестиции в совместно контролируемые предприятия	-	-	-	-	-
7	Инвестиции в дочерние предприятия	-	-	-	-	-
8	Прочие активы	9 239	-	-	-	9 239
9	ИТОГО активов	1 824 278	219 856	23 832	-	2 067 967
РАЗДЕЛ II. ОБЯЗАТЕЛЬСТВА						
10	Финансовые обязательства, оцениваемые по справедливой стоимости через прибыль или убыток	498	-	-	-	498
11	Финансовые обязательства, оцениваемые по амортизированной стоимости	216 397	852 592	513 976	-	1 582 965
12	Паевой фонд кооператива	-	-	-	-	-
13	Прочие обязательства	6 576	-	-	-	6 576
14	ИТОГО обязательства	223 470	852 592	513 976	-	1 590 039
15	Разрыв ликвидности	1 600 808	(632 736)	(490 144)	-	477 928

Информация о кредитных рейтингах долговых инструментов, оцениваемых по справедливой стоимости через прибыль или убыток
 На 31 декабря 2022 г.

Таблица 40.3

Номер строки	Наименование показателя	Рейтинг А	Рейтинг В	Рейтинг С	Рейтинг D	Без рейтинга
1	2	3	4	5	6	7
1	Долговые инструменты, в обязательном порядке классифицируемые как оцениваемые по справедливой стоимости, в том числе:	-	-	-	-	-
2	Долговые ценные бумаги	-	-	-	-	-
3	займы выданные	-	-	-	-	-
4	микрозаймы выданные	-	-	-	-	-
5	депозиты в кредитных организациях и банках-нерезидентах	-	-	-	-	-
6	Долговые инструменты, классифицируемые как оцениваемые по справедливой стоимости через прибыль или убыток по усмотрению некредитной финансовой организации, в том числе:	-	-	-	-	-
7	Долговые ценные бумаги	-	-	-	-	-
8	займы выданные	-	-	-	-	-
9	микрозаймы выданные	-	-	-	-	-
10	депозиты в кредитных организациях и банках-нерезидентах	-	-	-	-	-
11	ИТОГО	-	-	-	-	-

Информация о кредитных рейтингах долговых инструментов, оцениваемых по справедливой стоимости через прибыль или убыток
 На 31 декабря 2021 г.

Таблица 40.3

Номер строки	Наименование показателя	Рейтинг А	Рейтинг В	Рейтинг С	Рейтинг D	Без рейтинга
1	2	3	4	5	6	7
1	Долговые инструменты, в обязательном порядке классифицируемые как оцениваемые по справедливой стоимости, в том числе:	-	-	-	-	-
2	долговые ценные бумаги	-	-	-	-	-
3	займы выданные	-	-	-	-	-
4	микрозаймы выданные	-	-	-	-	-
5	депозиты в кредитных организациях и банках-нерезидентах	-	-	-	-	-
6	Долговые инструменты, классифицируемые как оцениваемые по справедливой стоимости через прибыль или убыток по усмотрению некредитной финансовой организации, в том числе:	-	-	-	-	-
7	долговые ценные бумаги	-	-	-	-	-
8	займы выданные	-	-	-	-	-
9	микрозаймы выданные	-	-	-	-	-
10	депозиты в кредитных организациях и банках-нерезидентах	-	-	-	-	-
11	ИТОГО	-	-	-	-	-

Информация о кредитных рейтингах финансовых активов, оценочный резерв под убытки по которым оценивается в сумме, равной 12-месячным ожидаемым кредитным убыткам
 На 31 декабря 2022 г.

Таблица 40.4

Номер строки	Наименование показателя	Рейтинг А	Рейтинг В	Рейтинг С	Рейтинг D	Без рейтинга
1	2	3	4	5	6	7
1	Расчетные счета	-	-	-	-	-
2	Финансовые активы, оцениваемые по амортизированной стоимости, в том числе:	-	-	-	-	1 441 263
3	депозиты и прочие размещенные средства в кредитных организациях и банках-нерезидентах	-	-	-	-	169 072
4	займы выданные	-	-	-	-	1 181 292
5	микрозаймы выданные	-	-	-	-	81 163
6	прочие размещенные средства и прочая дебиторская задолженность	-	-	-	-	9 736
7	Долговые инструменты, оцениваемые по справедливой стоимости через прочий совокупный доход, в том числе:	-	-	-	-	-
8	Долговые ценные бумаги	-	-	-	-	-
9	займы выданные	-	-	-	-	-
10	микрозаймы выданные	-	-	-	-	-
11	депозиты в кредитных организациях и банках-нерезидентах	-	-	-	-	-
12	ИТОГО	-	-	-	-	1 441 263

Информация о кредитных рейтингах финансовых активов, оценочный резерв под убытки по которым оценивается в сумме, равной 12-месячным ожидаемым кредитным убыткам

На 31 декабря 2021 г.

Таблица 40.4

Номер строки	Наименование показателя	Рейтинг А	Рейтинг В	Рейтинг С	Рейтинг D	Без рейтинга
1	2	3	4	5	6	7
1	Расчетные счета	-	-	-	-	-
2	Финансовые активы, оцениваемые по амортизированной стоимости, в том числе:	-	-	-	-	1 960 840
3	депозиты и прочие размещенные средства в кредитных организациях и банках-нерезидентах	-	-	-	-	200 046
4	займы выданные	-	-	-	-	1 745 878
5	микрозаймы выданные	-	-	-	-	12 834
6	прочие размещенные средства и прочая дебиторская задолженность	-	-	-	-	2 082
7	Долговые инструменты, оцениваемые по справедливой стоимости через прочий совокупный доход, в том числе:	-	-	-	-	-
8	долговые ценные бумаги	-	-	-	-	-
9	займы выданные	-	-	-	-	-
10	микрозаймы выданные	-	-	-	-	-
11	депозиты в кредитных организациях и банках-нерезидентах	-	-	-	-	-
12	ИТОГО	-	-	-	-	1 960 840

Информация о валовой балансовой стоимости долговых инструментов, оценочный резерв под убытки по которым оценивается в сумме, равной ожидаемым кредитным убыткам за весь срок, кредитный риск по которым существенно увеличился с даты первоначального признания, в разрезе кредитных рейтингов

На 31 декабря 2022 г.

Таблица 40.5

Номер строки	Наименование показателя	Рейтинг А	Рейтинг В	Рейтинг С	Рейтинг D	Без рейтинга
1	2	3	4	5	6	7
1	Расчетные счета	-	-	-	-	-
2	Финансовые активы, оцениваемые по амортизированной стоимости, в том числе:	-	-	-	-	975 577
3	депозиты и прочие размещенные средства в кредитных организациях и банках-нерезидентах	-	-	-	-	-
4	займы выданные	-	-	-	-	785 242
5	микрозаймы выданные	-	-	-	-	190 335
6	прочие размещенные средства и прочая дебиторская задолженность	-	-	-	-	-
7	Долговые инструменты, оцениваемые по справедливой стоимости через прочий совокупный доход, в том числе:	-	-	-	-	-
8	долговые ценные бумаги	-	-	-	-	-
9	займы выданные	-	-	-	-	-
10	микрозаймы выданные	-	-	-	-	-
11	депозиты в кредитных организациях и банках-нерезидентах	-	-	-	-	-
12	ИТОГО	-	-	-	-	975 577

Информация о валовой балансовой стоимости долговых инструментов, оценочный резерв под убытки по которым оценивается в сумме, равной ожидаемым кредитным убыткам за весь срок, кредитный риск по которым существенно увеличился с даты первоначального признания, в разрезе кредитных рейтингов

На 31 декабря 2021 г.

Таблица 40.5

Номер строки	Наименование показателя	Рейтинг А	Рейтинг В	Рейтинг С	Рейтинг D	Без рейтинга
1	2	3	4	5	6	7
1	Расчетные счета	-	-	-	-	-
2	Финансовые активы, оцениваемые по амортизированной стоимости, в том числе:	-	-	-	-	36 242
3	депозиты и прочие размещенные средства в кредитных организациях и банках-нерезидентах	-	-	-	-	-
4	займы выданные	-	-	-	-	35 220
5	микрозаймы выданные	-	-	-	-	1 022
6	прочие размещенные средства и прочая дебиторская задолженность	-	-	-	-	-
7	Долговые инструменты, оцениваемые по справедливой стоимости через прочий совокупный доход, в том числе:	-	-	-	-	-
8	долговые ценные бумаги	-	-	-	-	-
9	займы выданные	-	-	-	-	-
10	микрозаймы выданные	-	-	-	-	-
11	депозиты в кредитных организациях и банках-нерезидентах	-	-	-	-	-
12	ИТОГО	-	-	-	-	36 242

Информация о валовой балансовой стоимости долговых инструментов, оценочный резерв под убытки по которым оценивается в сумме, равной ожидаемым кредитным убыткам за весь срок, являющихся кредитно-обесцененными на отчетную дату, в разрезе кредитных рейтингов
 На 31 декабря 2022 г.

Таблица 40.6

Номер строки	Наименование показателя	Рейтинг А	Рейтинг В	Рейтинг С	Рейтинг D	Без рейтинга
1	2	3	4	5	6	7
1	Расчетные счета	-	-	-	-	-
2	Финансовые активы, оцениваемые по амортизированной стоимости, в том числе:	-	-	-	-	157
3	депозиты и прочие размещенные средства в кредитных организациях и банках-нерезидентах	-	-	-	-	-
4	займы выданные	-	-	-	-	-
5	микрозаймы выданные	-	-	-	-	157
6	прочие размещенные средства и прочая дебиторская задолженность	-	-	-	-	-
7	Долговые инструменты, оцениваемые по справедливой стоимости через прочий совокупный доход, в том числе:	-	-	-	-	-
8	Долговые ценные бумаги	-	-	-	-	-
9	займы выданные	-	-	-	-	-
10	микрозаймы выданные	-	-	-	-	-
11	депозиты в кредитных организациях и банках-нерезидентах	-	-	-	-	-
12	ИТОГО	-	-	-	-	157

Информация о валовой балансовой стоимости долговых инструментов, оценочный резерв под убытки по которым оценивается в сумме, равной ожидаемым кредитным убыткам за весь срок, являющихся кредитно-обесцененными на отчетную дату, в разрезе кредитных рейтингов

На 31 декабря 2021 г.

Таблица 40.6

Номер строки	Наименование показателя	Рейтинг А	Рейтинг В	Рейтинг С	Рейтинг D	Без рейтинга
1	2	3	4	5	6	7
1	Расчетные счета	-	-	-	-	-
2	Финансовые активы, оцениваемые по амортизированной стоимости, в том числе:	-	-	-	-	30 377
3	депозиты и прочие размещенные средства в кредитных организациях и банках-нерезидентах	-	-	-	-	-
4	займы выданные	-	-	-	-	30 026
5	микрозаймы выданные	-	-	-	-	351
6	прочие размещенные средства и прочая дебиторская задолженность	-	-	-	-	-
7	Долговые инструменты, оцениваемые по справедливой стоимости через прочий совокупный доход, в том числе:	-	-	-	-	-
8	долговые ценные бумаги	-	-	-	-	-
9	займы выданные	-	-	-	-	-
10	микрозаймы выданные	-	-	-	-	-
11	депозиты в кредитных организациях и банках-нерезидентах	-	-	-	-	-
12	ИТОГО	-	-	-	-	30 377

**Информация о валовой балансовой стоимости долговых инструментов, приобретенных или созданных
кредитно-обесцененными, в разрезе кредитных рейтингов по состоянию
На 31 декабря 2022 г.**

Таблица 40.7

Номер строки	Наименование показателя	Рейтинг А	Рейтинг В	Рейтинг С	Рейтинг D	Без рейтинга
1	2	3	4	5	6	7
1	Финансовые активы, оцениваемые по амортизированной стоимости, в том числе:	-	-	-	-	-
2	депозиты и прочие размещенные средства в кредитных организациях и банках-нерезидентах	-	-	-	-	-
3	займы выданные	-	-	-	-	-
4	микрозаймы выданные	-	-	-	-	-
5	прочие размещенные средства и прочая дебиторская задолженность	-	-	-	-	-
6	Долговые инструменты, оцениваемые по справедливой стоимости через прочий совокупный доход, в том числе:	-	-	-	-	-
7	долговые ценные бумаги	-	-	-	-	-
8	займы выданные	-	-	-	-	-
9	микрозаймы выданные	-	-	-	-	-
10	депозиты в кредитных организациях и банках-нерезидентах	-	-	-	-	-
11	ИТОГО	-	-	-	-	-

**Информация о валовой балансовой стоимости долговых инструментов, приобретенных или созданных
кредитно-обесцененными, в разрезе кредитных рейтингов по состоянию**

На 31 декабря 2021 г.

Таблица 40.7

Номер строки	Наименование показателя	Рейтинг А	Рейтинг В	Рейтинг С	Рейтинг D	Без рейтинга
1	2	3	4	5	6	7
1	Финансовые активы, оцениваемые по амортизированной стоимости, в том числе:	-	-	-	-	-
2	Депозиты и прочие размещенные средства в кредитных организациях и банках-нерезидентах	-	-	-	-	-
3	займы выданные	-	-	-	-	-
4	микрораймы выданные	-	-	-	-	-
5	прочие размещенные средства и прочая дебиторская задолженность	-	-	-	-	-
6	Долговые инструменты, оцениваемые по справедливой стоимости через прочий совокупный доход, в том числе:	-	-	-	-	-
7	долговые ценные бумаги	-	-	-	-	-
8	займы выданные	-	-	-	-	-
9	микрораймы выданные	-	-	-	-	-
10	депозиты в кредитных организациях и банках-нерезидентах	-	-	-	-	-
11	ИТОГО	-	-	-	-	-

Анализ финансовых обязательств в разрезе сроков, оставшихся до погашения, на основе договорных недисконтированных денежных потоков
 На 31 декабря 2022 г.

Таблица 40.8

Номер строки	Наименование показателя	До востребования, в пределах месяца	От 1 до 3 месяцев	От 3 до 12 месяцев	От 1 года до 5 лет	Более 5 лет	Просроченные	Итого
	2	3	4	5	6	7	8	9
1	Финансовые обязательства, в обязательном порядке классифицируемые как оцениваемые по справедливой стоимости, изменения которой отражаются в составе прибыли или убытка, в том числе:	-	5 671	-	-	-	-	5 671
2	производные финансовые инструменты, от которых ожидается уменьшение экономических выгод	-	5 671	-	-	-	-	5 671
3	обязательства по выкупу проданных ценных бумаг, полученных по договорам репо и займа ценных бумаг	-	-	-	-	-	-	-
4	встроенные производные финансовые инструменты, от которых ожидается уменьшение экономических выгод	-	-	-	-	-	-	-
5	прочее	-	-	-	-	-	-	-
6	Финансовые обязательства, классифицируемые как оцениваемые по справедливой стоимости, изменения которой отражаются в составе прибыли или убытка по усмотрению некредитной финансовой организации, в том числе:	-	-	-	-	-	-	-
7	привлеченные средства	-	-	-	-	-	-	-
8	выпущенные долговые ценные бумаги	-	-	-	-	-	-	-
9	прочее	-	-	-	-	-	-	-
10	Финансовые обязательства, оцениваемые по амортизированной стоимости, в том числе:	-	313 455	1 082 059	610 897	-	-	2 006 411
11	привлеченные средства	-	270 387	1 073 845	435 943	-	-	1 780 175
12	обязательства по аренде	-	2 513	8 214	7 153	-	-	17 881
13	выпущенные долговые ценные бумаги	-	929	-	167 801	-	-	168 730
14	прочая кредиторская задолженность	-	-	-	-	-	-	-
15	прочее	-	39 625	-	-	-	-	39 625
16	Обязательства выбывающих групп, классифицированные как предназначенные для продажи	-	-	-	-	-	-	-
17	ИТОГО обязательства	-	319 125	1 082 059	610 897	-	-	2 012 081

Анализ финансовых обязательств в разрезе сроков, оставшихся до погашения, на основе договорных недисконтированных денежных потоков
 На 31 декабря 2021 г.

Таблица 40.8

Номер строки	Наименование показателя	До востребования, в пределах месяца	От 1 до 3 месяцев	От 3 до 12 месяцев	От 1 года до 5 лет	Более 5 лет	Просроченные	Итого
1	2	3	4	5	6	7	8	9
1	Финансовые обязательства, в обязательном порядке классифицируемые как оцениваемые по справедливой стоимости, изменения которой отражаются в составе прибыли или убытка, в том числе:	-	-	-	-	-	-	-
2	производные финансовые инструменты, от которых ожидается уменьшение экономических выгод	-	-	-	-	-	-	-
3	обязательства по выкупу проданных ценных бумаг, полученных по договорам репо и займа ценных бумаг	-	-	-	-	-	-	-
4	встроенные производные финансовые инструменты, от которых ожидается уменьшение экономических выгод	-	-	-	-	-	-	-
5	прочее	-	-	-	-	-	-	-
6	Финансовые обязательства, классифицируемые как оцениваемые по справедливой стоимости, изменения которой отражаются в составе прибыли или убытка по усмотрению некредитной финансовой организации, в том числе:	-	-	-	-	-	-	-
7	привлеченные средства	-	-	-	-	-	-	-
8	выпущенные долговые ценные бумаги	-	-	-	-	-	-	-
9	прочее	-	-	-	-	-	-	-
10	Финансовые обязательства, оцениваемые по амортизированной стоимости, в том числе:	-	216 397	852 592	513 976	-	-	1 582 965
11	привлеченные средства	-	213 313	843 342	510 191	-	-	1 566 847
12	обязательства по аренде	-	3 083	9 250	3 785	-	-	16 119
13	выпущенные долговые ценные бумаги	-	-	-	-	-	-	-
14	прочая кредиторская задолженность	-	-	-	-	-	-	-
15	прочее	-	-	-	-	-	-	-
16	Обязательства выбывающих групп, классифицированные как предназначенные для продажи	-	-	-	-	-	-	-
17	ИТОГО обязательства	-	216 397	852 592	513 976	-	-	1 582 965

Общий анализ чувствительности процентного риска к возможным изменениям в процентных ставках в разрезе основных валют
 На 31 декабря 2022 г.

Таблица 40.9

Номер строки	Валюта	Увеличение (уменьшение) в базисных пунктах	Чувствительность чистого процентного дохода	Чувствительность капитала
1	2	3	4	5
1	Рубль	-	-	-
2	Евро	-	-	-
3	Доллар США	-	-	-

На 01 января 2022 г.


Номер строки	Валюта	Увеличение (уменьшение) в базисных пунктах	Чувствительность чистого процентного дохода	Чувствительность капитала
1	2	3	4	5
1	Рубль	-	-	-
2	Евро	-	-	-
3	Доллар США	-	-	-

Анализ влияния на прибыль до налогообложения и капитал основных ценовых параметров

Таблица 40.10

Номер строки	Рыночные индексы	На 31 декабря 2022 г.		На 31 декабря 2021 г.	
		Влияние на налогообложения	Влияние на капитал	Влияние на налогообложения	Влияние на капитал
1	2	4	5	6	7
1	Рыночный индекс 1	-	-	-	-
2	Рыночный индекс 2	-	-	-	-
3	Рыночный индекс 3	-	-	-	-

Номер строки	Рыночные индексы	На 31 декабря 2021 г.		На 31 декабря 2020 г.	
		Влияние на налогообложения	Влияние на капитал	Влияние на налогообложения	Влияние на капитал
1	2	4	5	6	7
1	Рыночный индекс 1	-	-	-	-
2	Рыночный индекс 2	-	-	-	-
3	Рыночный индекс 3	-	-	-	-



Генеральный директор
(должность руководителя)

С.Ю. Землянов
(инициалы, фамилия)

16 марта 2023 г.

Примечание 42. Условные обязательства и не признанные в бухгалтерском балансе договорные обязательства и требования
Условные обязательства и активы

Таблица 42.1

Номер строки	Требования к раскрытию информации	Описание
1	2	3
1	Описание характера и сумм обязательств условного характера, не удовлетворяющих критериям признания в бухгалтерском балансе	Отсутствует
2	Описание характера и сумм активов условного характера, не удовлетворяющих критериям признания в бухгалтерском балансе	Отсутствует

Информация о переданном обеспечении

Таблица 42.4


Номер строки	Наименование показателя	На 31 декабря 2022 г.		На 31 декабря 2021 г.	
		Заложенные активы	Связанное обязательство	Заложенные активы	Связанное обязательство
1	2	3	4	5	6
1	Денежные средства	-	-	-	-
2	Финансовые активы, оцениваемые по справедливой стоимости через прибыль или убыток	-	-	-	-
3	Финансовые активы, оцениваемые по справедливой стоимости через прочий совокупный доход	-	-	-	-
4	Финансовые активы, оцениваемые по амортизированной стоимости	802 500	535 000	150 000	100 000
5	Инвестиции в ассоциированные предприятия	-	-	-	-
6	Инвестиции в совместно контролируемые предприятия	-	-	-	-
7	Инвестиции в дочерние предприятия	-	-	-	-
8	Активы (активы выбывающих групп), классифицированные как предназначенные для продажи	-	-	-	-
9	Инвестиционное имущество и капитальные вложения в него	-	-	-	-
10	Нематериальные активы	-	-	-	-
11	Основные средства и капитальные вложения в него	-	-	-	-
12	Прочие активы	-	-	-	-

13	ИТОГО	802 500	535 000	150 000	100 000
----	-------	---------	---------	---------	---------

Информация о полученном обеспечении

Таблица 42.5

Номер строки	Наименование показателя	На 31 декабря 2022 г.		На 31 декабря 2021 г.	
		Стоимость полученного обеспечения	Сумма выданного займа, микрозайма	Стоимость полученного обеспечения	Сумма выданного займа, микрозайма
1	2	3	4	5	6
	Поручительства, залогов в т.ч. оборудование, спецтехника, движимое и недвижимое имущество, транспортные средства	10 687 263	2 563 229	10 421 352	1 825 331
	ИТОГО	10 687 263	2 563 229	10 421 352	1 825 331



Генеральный директор
(должность руководителя)

16 марта 2023 г.

С. Ю. Землянов
(инициалы, фамилия)

**Примечание 43. Производные финансовые инструменты и учет хеджирования
Контрактная и балансовая суммы требований по производным финансовым инструментам**

Таблица 43.1

Номер строки	Наименование показателя	На 31 декабря 2022 г.		На 31 декабря 2021 г.			
		Контрактная сумма	Балансовая стоимость актив 4	обязательство 5	Контрактная сумма	Балансовая стоимость актив 7	обязательство 8
1	2	3	4	5	6	7	8
1	Производные финансовые инструменты, базисным активом которых является иностранная валюта, в том числе:	17 628	-	5 671	11 144	-	498
2	фьючерсы	-	-	-	-	-	-
3	форварды	17 628	-	5 671	11 144	-	498
4	опционы	-	-	-	-	-	-
5	свопы	-	-	-	-	-	-
6	прочие производные финансовые инструменты	-	-	-	-	-	-
7	Производные финансовые инструменты, базисным активом которых являются процентные ставки, в том числе:	-	-	-	-	-	-
8	фьючерсы	-	-	-	-	-	-
9	форварды	-	-	-	-	-	-
10	опционы	-	-	-	-	-	-
11	свопы	-	-	-	-	-	-
12	прочие производные финансовые инструменты	-	-	-	-	-	-
13	Производные финансовые инструменты, базисным активом которых являются ценные бумаги, в том числе:	-	-	-	-	-	-
14	фьючерсы	-	-	-	-	-	-
15	форварды	-	-	-	-	-	-
16	опционы	-	-	-	-	-	-
17	свопы	-	-	-	-	-	-
18	прочие производные финансовые инструменты	-	-	-	-	-	-
19	Производные финансовые инструменты, базисным активом которых являются драгоценные металлы, в том числе:	-	-	-	-	-	-
20	фьючерсы	-	-	-	-	-	-
21	форварды	-	-	-	-	-	-
22	опционы	-	-	-	-	-	-
23	свопы	-	-	-	-	-	-
24	прочие производные финансовые инструменты	-	-	-	-	-	-
25	Производные финансовые инструменты, базисным активом которых являются другие активы, в том числе:	-	-	-	-	-	-
26	фьючерсы	-	-	-	-	-	-
27	форварды	-	-	-	-	-	-
28	опционы	-	-	-	-	-	-
29	свопы	-	-	-	-	-	-

30	прочие производные финансовые инструменты	-	-	-	-	-	-	-
31	ИТОГО	17 628	-	5 671	11 144	-	-	498

Учет хеджирования

Таблица 43.2

Номер строки	Требования к раскрытию информации	Описание
1	2	3
1	Стратегия организации по управлению рисками	Компания подвержена валютному риску со стороны финансовых обязательств номинированных в иностранной валюте. Для хеджирования данного риска используются срочные расчетные форвардные контракты валюты рубль и расчетные валютные опционы.
2	Описание влияния деятельности организации по хеджированию на сумму, сроки и неопределенность возникновения ее будущих денежных потоков	Несущественное влияние
3	Влияние, которое оказал учет хеджирования на бухгалтерскую (финансовую) отчетность	Несущественное влияние

Справедливая стоимость производных финансовых инструментов, используемых для целей хеджирования

Таблица 43.3

Номер строки	Наименование показателя	На 31 декабря 2022 г.			На 31 декабря 2021 г.		
		Договорная или согласованная сумма	Положительная справедливая стоимость	Отрицательная справедливая стоимость	Договорная или согласованная сумма	Положительная справедливая стоимость	Отрицательная справедливая стоимость
1	2	3	4	5	6	7	8
1	Производные финансовые инструменты, используемые для хеджирования денежных потоков, в том числе:	17 628	11 957	-	11 642	11 144	-
2	фьючерсы	-	-	-	-	-	-
3	форварды	17 628	11 957	-	11 642	11 144	-
4	опционы	-	-	-	-	-	-
5	свопы	-	-	-	-	-	-
6	прочие производные финансовые инструменты	-	-	-	-	-	-
7	Производные финансовые инструменты, используемые для хеджирования справедливой стоимости, в том числе	-	-	-	-	-	-
8	фьючерсы	-	-	-	-	-	-
9	форварды	-	-	-	-	-	-
10	опционы	-	-	-	-	-	-
11	свопы	-	-	-	-	-	-
12	прочие производные финансовые инструменты	-	-	-	-	-	-
13	ИТОГО	17 628	11 957	-	11 642	11 144	-


Признанная прибыль или убыток при хеджировании справедливой стоимости

Таблица 43.4

Номер строки	Наименование показателя	За 12 месяцев 2022 г.	За 12 месяцев 2021 г.	За Октябрь - Декабрь 2022 г.	За Октябрь - Декабрь 2021 г.
	2	3	4	5	6
1	Прибыли (убытки) по инструментам хеджирования	10 653	473	2 197	(573)
2	Прибыли (убытки) по хеджируемым статьям, относимым на хеджируемый риск	-	(640)	-	230
3	ИТОГО прибыли (убытков)	10 653	(167)	2 197	(343)

Генеральный директор
(должность руководителя)

16 марта 2023 г.



С. Ю. Землянов

(инициалы, фамилия)

Примечание 46. Операции со связанными сторонами
Остатки по операциям со связанными сторонами
 На 31 декабря 2022 г.

Таблица 46.1

Номер строки	Наименование показателя	Материнское предприятие	Дочерние предприятия	Совместно контролируемые предприятия	Ассоциированные предприятия	Ключевой управленческий персонал	Компании под общим контролем	Прочие связанные стороны	Итого
	2	3	4	5	6	7	8	9	10
1	Денежные средства	-	-	-	-	-	-	-	-
2	Финансовые активы, оцениваемые по справедливой стоимости через прибыль или убыток, в том числе:	-	-	-	-	-	-	-	-
3	финансовые активы, в обязательном порядке классифицируемые как оцениваемые по справедливой стоимости через прибыль или убыток	-	-	-	-	-	-	-	-
4	финансовые активы, классифицируемые как оцениваемые по справедливой стоимости через прибыль или убыток по усмотрению некредитной финансовой организации	-	-	-	-	-	-	-	-
5	Финансовые активы, оцениваемые по справедливой стоимости через прочий совокупный доход, в том числе:	-	-	-	-	-	-	-	-
6	долевые ценные бумаги	-	-	-	-	-	-	-	-
7	прочие долевые финансовые активы	-	-	-	-	-	-	-	-
8	долговые ценные бумаги	-	-	-	-	-	-	-	-
9	займы выданные	-	-	-	-	-	-	-	-
10	микрозаймы выданные	-	-	-	-	-	-	-	-
11	Депозиты в кредитных организациях и банках-нерезидентах	-	-	-	-	-	-	-	-
12	Финансовые активы, оцениваемые по амортизированной стоимости, в том числе:	-	-	-	-	-	36 148	-	36 148
13	Депозиты и прочие размещенные средства в кредитных организациях и банках-нерезидентах	-	-	-	-	-	-	-	-
14	займы выданные	-	-	-	-	-	36 148	-	36 148
15	микрозаймы выданные	-	-	-	-	-	-	-	-
16	прочие размещенные средства и прочая дебиторская задолженность	-	-	-	-	-	-	-	-
17	Активы (активы выбывающих групп), классифицированные как предназначенные для продажи	-	-	-	-	-	-	-	-
18	Инвестиции в ассоциированные предприятия	-	-	-	50	-	-	-	50
19	Инвестиции в совместно контролируемые предприятия	-	-	-	-	-	-	-	-
20	Инвестиции в дочерние предприятия	-	-	-	-	-	-	-	-
21	Инвестиционное имущество и капитальные вложения в него	-	-	-	-	-	-	-	-
22	Нематериальные активы	-	-	-	-	-	-	-	-
23	Основные средства и капитальные вложения в него	-	-	-	-	-	-	-	-
24	Авансы, выданные по капитальному строительству	-	-	-	-	-	-	-	-
25	Прочие активы	-	-	-	-	-	-	-	-

Примечание 46. Операции со связанными сторонами
Остатки по операциям со связанными сторонами
 На 31 декабря 2021 г.

Таблица 46.1

Номер строки	Наименование показателя	Материнское предприятие	Дочерние предприятия	Совместно контролируемые предприятия	Ассоциированные предприятия	Ключевой управленческий персонал	Компания под общим контролем	Прочие связанные стороны	Итого
1	2	3	4	5	6	7	8	9	10
1	Денежные средства	-	-	-	-	-	-	-	-
2	Финансовые активы, оцениваемые по справедливой стоимости через прибыль или убыток, в том числе:	-	-	-	-	-	-	-	-
3	финансовые активы, в обязательном порядке классифицируемые как оцениваемые по справедливой стоимости через прибыль или убыток	-	-	-	-	-	-	-	-
4	финансовые активы, классифицируемые как оцениваемые по справедливой стоимости через прибыль или убыток по усмотрению некредитной финансовой организации	-	-	-	-	-	-	-	-
5	Финансовые активы, оцениваемые по справедливой стоимости через прочий совокупный доход, в том числе:	-	-	-	-	-	-	-	-
6	долевые ценные бумаги	-	-	-	-	-	-	-	-
7	прочие долевые финансовые активы	-	-	-	-	-	-	-	-
8	долговые ценные бумаги	-	-	-	-	-	-	-	-
9	займы выданные	-	-	-	-	-	-	-	-
10	микрозаймы выданные	-	-	-	-	-	-	-	-
11	депозиты в кредитных организациях и банках-нерезидентах	-	-	-	-	-	-	-	-
12	Финансовые активы, оцениваемые по амортизированной стоимости, в том числе:	-	-	-	-	-	-	-	-
13	депозиты и прочие размещенные средства в кредитных организациях и банках-нерезидентах	-	-	-	-	-	-	-	-
14	займы выданные	-	-	-	-	-	-	-	-
15	микрозаймы выданные	-	-	-	-	-	-	-	-
16	прочие размещенные средства и прочая дебиторская задолженность	-	-	-	-	-	-	-	-
17	Активы (активы выбывающих групп), классифицированные как предназначенные для продажи	-	-	-	-	-	-	-	-
18	Инвестиции в ассоциированные предприятия	-	-	-	50	-	-	-	50
19	Инвестиции в совместно контролируемые предприятия	-	-	-	-	-	-	-	-
20	Инвестиции в дочерние предприятия	-	-	-	-	-	-	-	-
21	Инвестиционное имущество и капитальные вложения в него	-	-	-	-	-	-	-	-
22	Нематериальные активы	-	-	-	-	-	-	-	-
23	Основные средства и капитальные вложения в него	-	-	-	-	-	-	-	-
24	Авансы, выданные по капитальному строительству	-	-	-	-	-	-	-	-
25	Прочие активы	-	-	-	-	-	-	-	-

Доходы и расходы по операциям со связанными сторонами
За 12 месяцев 2022 г.

Таблица 46.2

Номер строки	Наименование показателя	3	4	5	6	7	8	9	10
		Материнское предприятие	Дочерние предприятия	Совместно контролируемые предприятия	Ассоциированные предприятия	Ключевой управленческий персонал	Компании под общим контролем	Прочие связанные стороны	Итого
1	2	3	4	5	6	7	8	9	10
1	Процентные доходы	-	-	-	-	3 479	7 494	-	10 973
2	Процентные расходы	(410)	-	-	-	(12 668)	(11 003)	-	(24 080)
3	Чистые процентные доходы (чистые процентные расходы)	(410)	-	-	-	(9 189)	(3 509)	-	(13 108)
4	Доходы за вычетом расходов (расходы за вычетом доходов) по восстановлению (созданию) оценочных резервов под ожидаемые кредитные убытки по финансовым активам, приносящим процентный доход, в том числе:	-	-	-	-	-	(704)	-	(704)
5	доходы за вычетом расходов (расходы за вычетом доходов) по восстановлению (созданию) оценочных резервов под ожидаемые кредитные убытки по финансовым активам, оцениваемым по амортизированной стоимости	-	-	-	-	-	(704)	-	(704)
6	Доходы за вычетом расходов (расходы за вычетом доходов) по восстановлению (созданию) оценочных резервов под ожидаемые кредитные убытки по долговым инструментам, оцениваемым по справедливой стоимости через прочий совокупный доход	-	-	-	-	-	-	-	-
7	Чистые процентные доходы (чистые процентные расходы) после создания оценочного резерва под ожидаемые кредитные убытки по финансовым активам, приносящим процентный доход	(410)	-	-	-	(9 189)	(4 213)	-	(13 812)
8	Выручка от реализации жилых помещений	-	-	-	-	-	-	-	-
9	Прямые операционные расходы	-	-	-	-	-	-	-	-
10	Доходы за вычетом расходов (расходы за вычетом доходов) по операциям с финансовыми инструментами, оцениваемыми по амортизированной стоимости	-	-	-	-	-	-	-	-
11	Доходы за вычетом расходов (расходы за вычетом доходов) по операциям с финансовыми инструментами, оцениваемыми по справедливой стоимости через прибыль или убыток	-	-	-	-	-	-	-	-
12	Доходы за вычетом расходов (расходы за вычетом доходов) по операциям с финансовыми активами, оцениваемыми по справедливой стоимости через прочий совокупный доход	-	-	-	-	-	-	-	-
13	Доходы за вычетом расходов (расходы за вычетом доходов) от операций с инвестиционным имуществом и капитальными вложениями в него	-	-	-	-	-	-	-	-
14	Доходы за вычетом расходов (расходы за вычетом доходов) по операциям с иностранной валютой и от переоценки средств в иностранной валюте	-	-	-	-	-	-	-	-
15	Доходы за вычетом расходов (расходы за вычетом доходов) от переоценки и выбытия активов (выбывающих групп), классифицированных как предназначенные для продажи	-	-	-	-	-	-	-	-
16	Прочие доходы	274	-	-	-	-	794	-	1 068

Информация о размере вознаграждения ключевому управленческому персоналу

Таблица 46.3

Номер строки	Наименование показателя	За 12 месяцев 2022 г.	За 12 месяцев 2021 г.	За Октябрь - Декабрь 2022 г.	За Октябрь - Декабрь 2021 г.
1	2	3	4	5	6
1	Краткосрочные вознаграждения	18 219	11 729	4 214	3 096
2	Страховые взносы	2 805	1 808	641	471
3	Долгосрочные вознаграждения работникам по окончании трудовой деятельности	-	-	-	-
4	Прочие долгосрочные вознаграждения	-	-	-	-
5	Выходные пособия	-	-	-	-
6	Итого	21 024	13 537	4 855	3 567



С. Ю. Землянов
(инициалы, фамилия)

Генеральный директор
(должность руководителя)

16 марта 2023 г.

Расшировка к таблице 46.2

Номер строки	Наименование показателя	Материнское предприятие		Дочерние предприятия		Совместно контролируемые предприятия		Ассоциированные предприятия		Ключевой управленческий персонал		Компании под общим контролем		Прочие связанные стороны	
		%	Срок погашения	%	Срок погашения	%	Срок погашения	%	Срок погашения	%	Срок погашения	%	Срок погашения	%	Срок погашения
		min	max	min	max	min	max	min	max	min	max	min	max	min	max
1	Процентные доходы									25		26	40		
2	Процентные расходы	25								25	25	25	25	16.06.2023	09.03.2027

Генеральный директор


Землянов С.Ю./



Примечание 47. События после окончания отчетного периода
События после окончания отчетного периода

Таблица 47.1

Номер строки	Требования к раскрытию информации	Описание
1	2	3
1	Описание в произвольной форме характера всех событий, произошедших после окончания отчетного периода, раскрытие информации о которых может оказать существенное влияние на мнение пользователей бухгалтерской (финансовой) отчетности	Отсутствуют
2	Расчетная оценка всех событий, произошедших после окончания отчетного периода, раскрытие информации о которых может оказать существенное влияние на мнение пользователей бухгалтерской (финансовой) отчетности, или заявление о невозможности такой оценки (представляется в произвольной форме)	Отсутствуют



Генеральный директор
 (должность руководителя) С. Ю. Землянов
 (инициалы, фамилия)

16 марта 2023 г.