



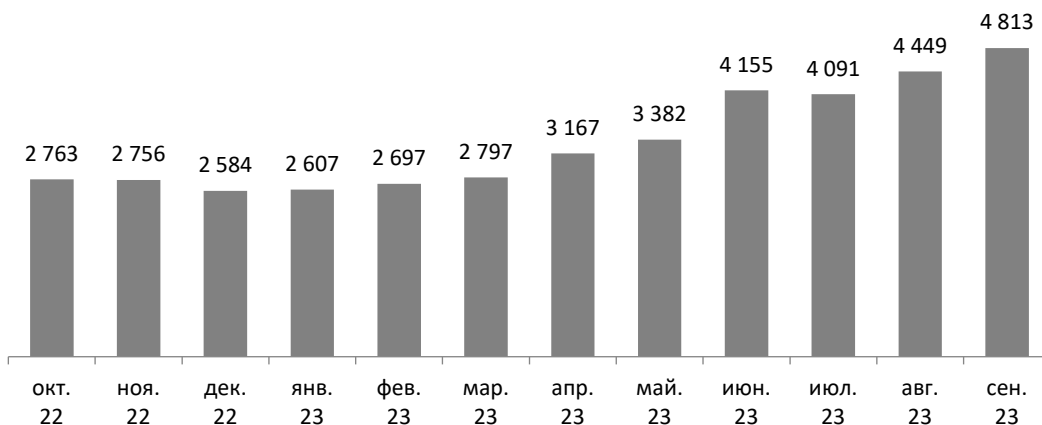
МФК «Фордевинд»

Отчет о деятельности

Сентябрь 2023

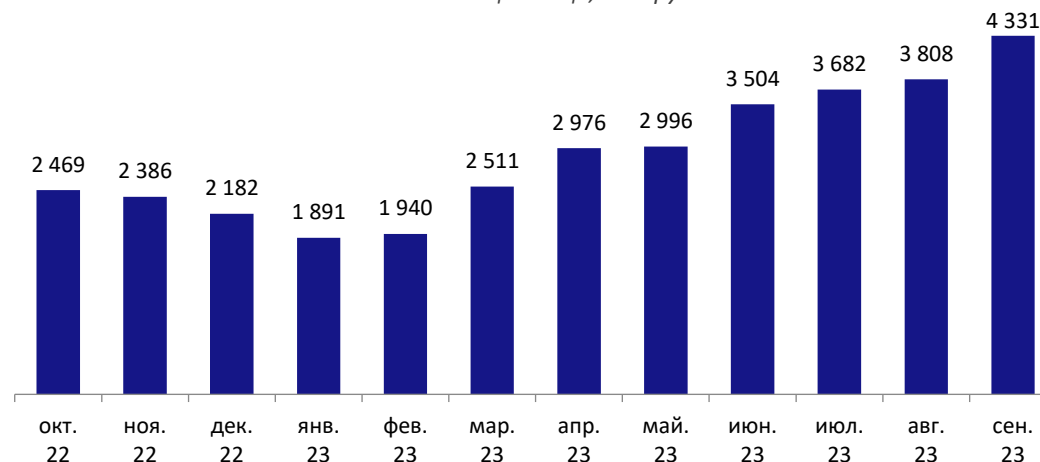
Финансовые активы

■ Финансовые активы на конец месяца, млн руб.

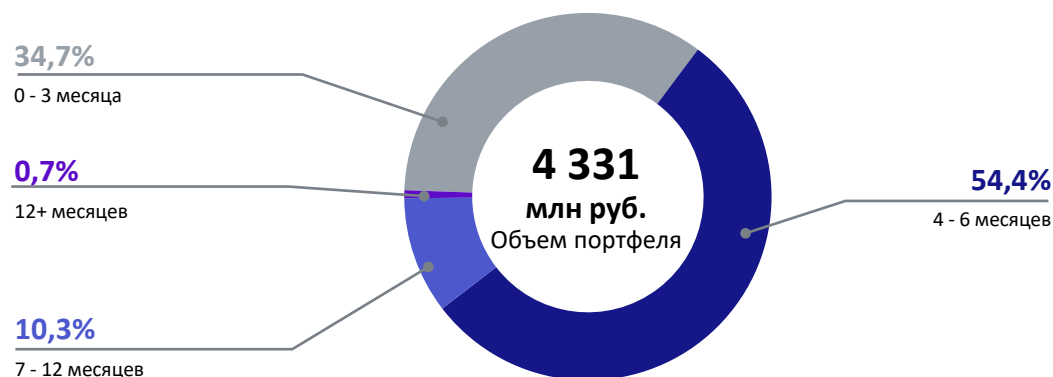


Объем портфеля займов

■ Остаток основного долга на конец месяца, млн руб.



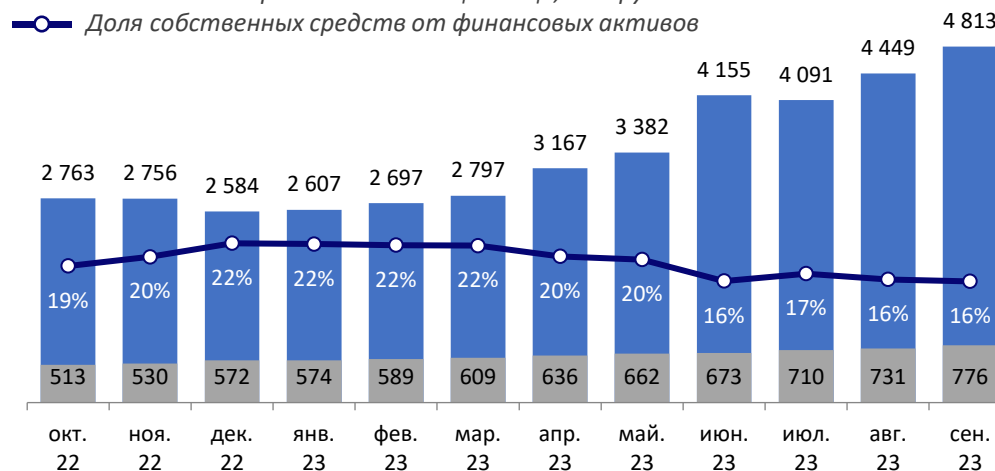
Структура¹ портфеля по дюрации займов



Фокус на краткосрочном кредитовании позволяет достичь высокой ликвидности и снизить кредитные риски

Собственные средства²

■ Финансовые активы на конец месяца, млн руб.
■ Собственные средства на конец месяца, млн руб.
○ Доля собственных средств от финансовых активов

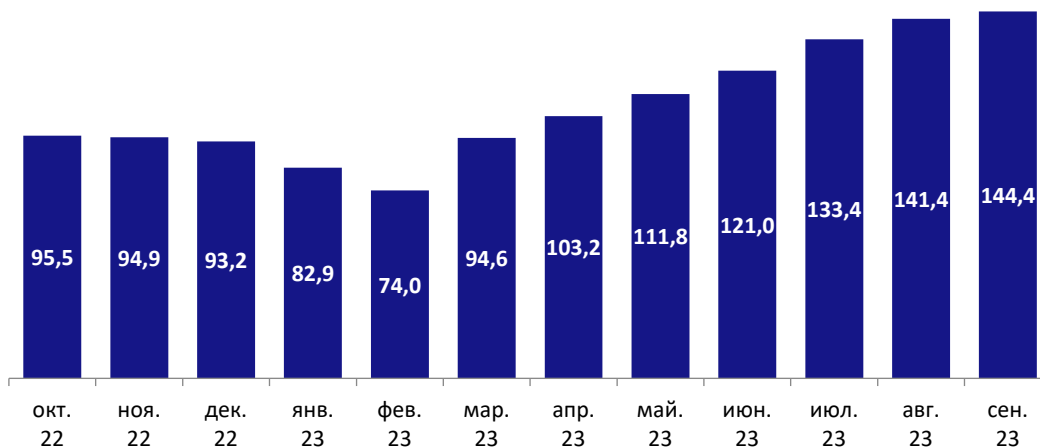


¹ По объему займов за вычетом начисленных по ним резервов в денежном выражении

² Объем собственных средств рассчитан согласно Указанию Банка России от 9 июня 2016 года №4037-У «Об установлении методики определения собственных средств в микрофинансовой компании» как разница между оборотными финансовыми активами и обязательствами микрофинансовой компании

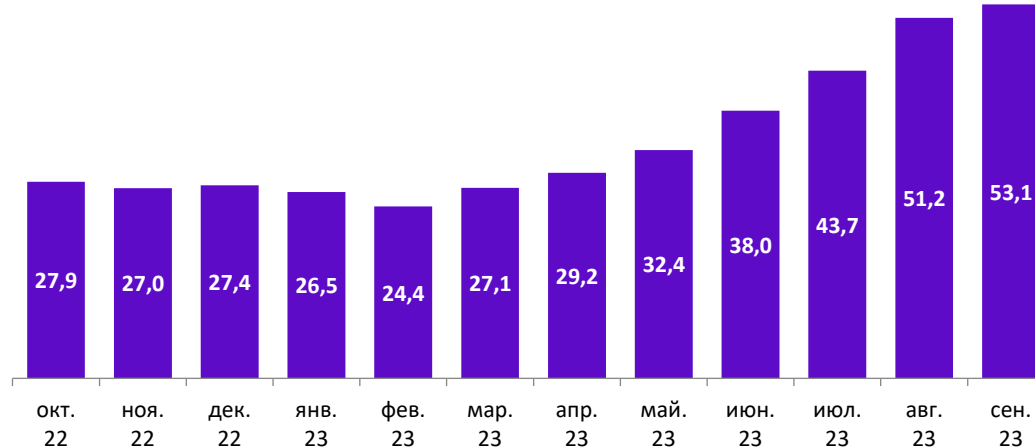
Процентные доходы

Процентные доходы за месяц, млн руб.



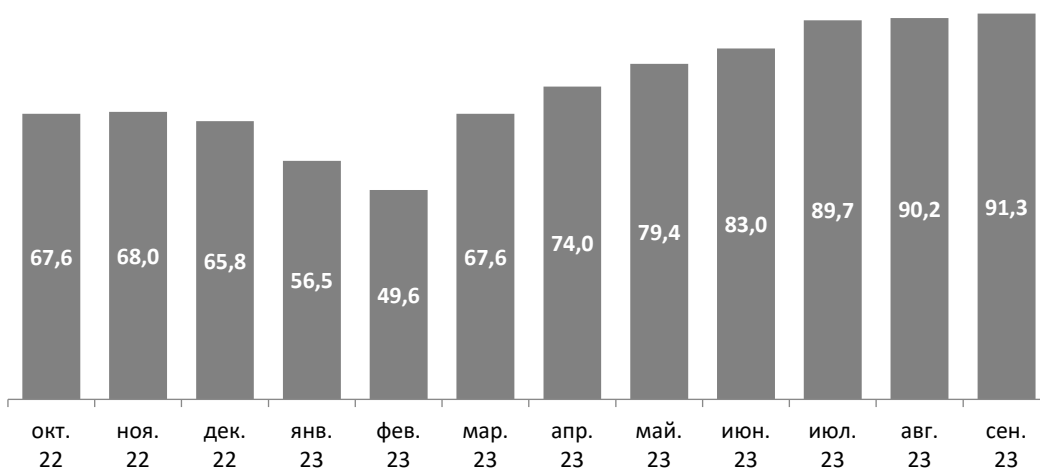
Процентные расходы

Процентные расходы за месяц, млн руб.



Чистый процентный доход

Чистый процентный доход за месяц, млн руб.



Чистая прибыль

Чистая прибыль за квартал, млн руб.

